

2020학년도

경희대학교

대학입학전형 시행계획(안)



본 대학입학전형 시행계획(안)은
한국대학교육협의회 심의 결과 등의 이유로

추후 변경될 수 있으므로,

2020학년도 수시 및 정시모집에 대한

최종 확정내용은 원서접수 이전에

본교 입학처 홈페이지(iphak.khu.ac.kr)에서

반드시 확인하기 바랍니다.

목차 Contents

주요사항

2020학년도 대학입학전형 주요 사항	2
2020학년도 대학입학전형 일정(안)	4
모집단위 및 모집인원	5
전형별 지원자격 및 전형방법 요약	11

수시모집

학생부종합(네오르네상스전형)	15
학생부종합(고른기회전형 I)	17
학생부종합(고른기회전형 II)	20
학생부종합(특성화고졸재직자전형)	22
학생부종합(고교연계전형)	24
논술(논술우수자전형)	26
실기[실기우수자전형(성악·피아노)]	28
실기[실기우수자전형(한국화·회화·조소)]	30
실기[실기우수자전형(한국무용·현대무용·발레)]	32
실기[실기우수자전형(글로벌(영어))]	34
실기[실기우수자전형(K-SW인재)]	35
실기[실기우수자전형(디자인·도예)]	36
실기[실기우수자전형(Post Modern 음악)]	37
실기[실기우수자전형(연극·뮤지컬 연기)]	38
실기[실기우수자전형(체육)]	39

정시모집

「가」군	42
「나」군	43

기타안내

학생부종합전형 전형요소별 평가 방법	46
학생부종합전형 공통 유의사항	49
학생부종합전형 서류적절성 검증 및 처리 절차	51
학생맞춤형장학 안내	53
논술고사	54
학교생활기록부 성적 반영 방법	57
대학수학능력시험 성적 반영 방법	59

캠퍼스 교통 안내





KYUNG HEE UNIVERSITY

주요 사항



2020학년도 대학입학전형 주요 사항

구분	주요 사항
모집 인원 변동	<ul style="list-style-type: none"> ✎ 수시 : 정시 모집비율 <ul style="list-style-type: none"> - [정원 내] 3,273명(69.2%) : 1,459명(30.8%) - [정원 내외] 3,741명(71.9%) : 1,459명(28.1%) ⇒ 전년 대비 정시모집 5.0% 증가 ✎ 논술우수자전형 모집인원 축소 <ul style="list-style-type: none"> - 2019학년도 770명 → 2020학년도 714명 ⇒ 전년 대비 7.3% 축소 ✎ 실기우수자전형 모집인원 축소 <ul style="list-style-type: none"> - 2019학년도 361명 → 2020학년도 336명 ⇒ 전년 대비 6.9% 축소
학생부 종합 전형	<ul style="list-style-type: none"> ✎ 전형명 변경 <ul style="list-style-type: none"> - 고른기회전형(Ⅰ) → 학생부종합(고른기회전형Ⅰ) + 학생부종합(특성화고졸재직자전형) - 고른기회전형(Ⅱ) → 학생부종합(고른기회전형Ⅱ) ✎ 모든 전형에 지원자격 확대 <ul style="list-style-type: none"> - 졸업 연도, 학력에 의한 지원자격 제한 조항 폐지 - 단, 농어촌학생 및 특성화고교졸업자, 특성화고졸재직자의 경우 특별전형의 지원자격 특성 상, 고교 유형 제한 - 학생부종합(고교연계전형)는 학교장 추천을 받는 전형이므로 전형특성 상, 국내고등학교 졸업예정자로 대상 한정[단, 고교유형 제한 없음] ✎ 학생부종합(고른기회전형Ⅰ·Ⅱ) 전형방법 변경 <ul style="list-style-type: none"> - 서류평가 70% + 학교생활기록부 교과 성적 30% - 면접평가 폐지 ✎ 학생부종합(고교연계전형) 전형방법 변경 <ul style="list-style-type: none"> - 서류평가 70% + 학교생활기록부 교과 성적 30% - 서류평가 비율 증가

구분	주요 사항
	<ul style="list-style-type: none"> ✎ 수험생 부담 완화 기조 유지 <ul style="list-style-type: none"> - 수능 최저학력기준 X, 포트폴리오 X, 학업적성면접 X - 제출서류: 학교생활기록부, 자기소개서, 교사추천서(선택)
실기 우수자 전형	<ul style="list-style-type: none"> ✎ 실기[실기우수자전형(사·소설)] 폐지 ✎ 실기[실기우수자전형(한국무용·현대무용·발레)] 전형 방법 변경 <ul style="list-style-type: none"> - 전공기초 실기 30% + 전공작품 실기 50% + 학교생활기록부 교과비교과 성적 20% ✎ 실기[실기우수자전형(연극뮤지컬 연기)] 전형 방법 변경 <ul style="list-style-type: none"> - 1단계(모집인원의 700% 내외): 기초실기고사 100% - 2단계(100%) : 종합실기고사 60% + 학교생활기록부 교과·비교과 성적 40%
정시 모집	<ul style="list-style-type: none"> ✎ 「나」군 연극영화학과(영화연출 및 제작) 전형 방법 변경 <ul style="list-style-type: none"> - 수능 100 ✎ 「나」군 체육학과 전형 방법 변경 <ul style="list-style-type: none"> - 수능 100 ✎ 「나」군 스포츠지도학과 전형 방법 변경 <ul style="list-style-type: none"> - 수능 100

2020학년도 대학입학전형 일정(안)

구분		일정	
대학입학전형계획	전형계획 수립 및 제출	2018. 03. 30(금)	
	전형계획 발표	2018. 04. 30(월)	
수시모집	학교생활기록부 작성 기준일	2019. 08. 31(토)	
	원서 접수	2019. 09. 06(금)~10(화) 중 3일 이상	
	전형 기간	2019. 09. 11(수)~12. 09(월)	
	합격자 발표	2019. 12. 10(화)까지	
	합격자 등록	2019. 12. 11(수)~13(금)	
	미등록 총원합격 통보 마감	2019. 12. 19(목) 21시까지	
	미등록 총원합격 등록 마감	2019. 12. 20(금)	
정시모집	대학수학능력시험 시험일	2019. 11. 14(목)	
	대학수학능력시험 성적 통지일	2019. 12. 04(수)	
	학교생활기록부 작성 기준일	2019. 11. 30(토)	
	원서 접수	2019. 12. 26(토)~31(화) 중 3일 이상	
	전형 기간	「가」군	2020. 01. 02(목)~10(금)
		「나」군	2020. 01. 11(토)~19(일)
	합격자 발표	2020. 02. 04(화)까지	
	합격자 등록	2020. 02. 05(수)~07(금)	
	미등록 총원합격 통보 마감	2020. 02. 17(월) 21시까지	
	미등록 총원합격 등록 마감	2020. 02. 18(화)	

모집단위 및 모집인원

1. 모집단위별 입학정원 및 세부 전공

대학	모집단위	입학정원	세부전공
문과대학	국어국문학과	55	
	사학과	40	
	철학과	37	
	영어영문학과	42	
	응용영어통번역학과	41	
외국어대학	프랑스어학과	38	
	스페인어학과	38	
	러시아어학과	38	
	중국어학과	47	
	일본어학과	42	
	한국어학과	24	
	글로벌커뮤니케이션학부	64	영미어문전공, 영미문화전공
자율전공학과	90	글로벌 리더**, 글로벌 비즈니스**	
정경대학	정치외교학과	45	
	행정학과	69	
	사회학과	37	
	경제학과	92	
	무역학과	73	
	언론정보학과	74	
	국제통상·금융투자학과***	1	
국제대학	국제학과	129	
경영대학	경영학과	221	
	회계·세무학과	65	
호텔관광대학	Hospitality경영학부	148	호텔경영학과, 컨벤션경영학과, 외식경영학과, 조리·서비스경영학과
	관광학부	73	관광학과, 문화관광콘텐츠학과
	문화관광산업학과***	1	
	조리산업학과***	1	
생활과학대학	아동가족학과	32	
	주거환경학과	32	
	의상학과	37	
	식품영양학과	37	
이과대학	수학과	46	
	물리학과	46	
	화학학과	46	
	생물학과	55	
	지리학과	55	
	정보디스플레이학과	55	
공과대학	기계공학과	150	
	산업경영공학과	66	
	원자력공학과	49	
	화학공학과	70	
	정보전자신소재공학과	66	
	사회기반시스템공학과	68	
	건축공학과	67	
	환경학및환경공학과	42	
	건축학과(5년제)	47	

대학	모집단위	입학정원	세부전공
전자정보대학	전자공학과	170	
	생체의공학과	43	
소프트웨어융합대학	컴퓨터공학과	90	
	소프트웨어융합학과	60	
응용과학대학	응용수학과	35	
	응용물리학과	35	
	응용화학과	49	
	우주과학과	40	
생명과학대학	유전공학과	66	
	식품생명공학과	44	
	한방재료공학과	28	
	식물·환경신소재공학과	26	
원예생명공학과	26		
의과대학	의예과	110	
한의과대학	한의예과	108	
치과대학	치의예과	80	
약학대학	약학과	40	
	한약학과	40	
	약과학과	37	
간호과학대학	간호학과	85	
음악대학	작곡과	16	
	성악과	33	
	기악과	71	피아노, 현악, 관악
미술대학	미술학부	65	한국화, 회화, 조소
무용학부		47	한국무용, 현대무용, 발레
예술·디자인대학	산업디자인학과	37	
	시각디자인학과	37	
	환경조경디자인학과	37	
	의류디자인학과	37	
	디지털콘텐츠학과	37	
	도예학과	37	
	Post Modern 음악학과	38	
	연극영화학과	38	
체육대학	체육학과	70	
	스포츠의학과	42	
	골프산업학과	37	
	스포츠지도학과	103	
	태권도학과	75	
총 합 계		4,760	

- ※ 2020학년도 본교 대학 편제 개편 등에 따라 단과대학 및 모집단위, 세부전공, 모집인원 등이 변경될 수 있습니다.
- ※ 모집단위별 전공배정 기준과 시기는 대학(학부/과) 내규로 정하며, 모집단위의 세부전공별 배정인원은 모집단위별로 고려하여 제한할 수 있습니다.
- ※ 각 모집단위별 교직이수 가능 여부는 추후 입학처 홈페이지(<http://iphak.khu.ac.kr>)에서 최종 확정사항을 확인하기 바랍니다.
- ※ 자율전공학과는 인문계열로 모집하고, 계열에 상관없이 서울캠퍼스 개설 학부(과)에 한해 전공을 선택할 수 있습니다[단, 의학 계열(의예과·한의예과·치의예과), 약학계열(약학과, 한약학과), 간호학과 및 예능계열 제외]. 글로벌 리더**, 글로벌 비즈니스**는 자율전공학과와 전공프로그램으로 운영되며, 전공 선택 시 글로벌 리더**, 글로벌 비즈니스**를 우선적으로 선택할 수 있습니다.
- ※ 정경대학의 국제통상·금융투자학과***, 호텔관광대학의 문화관광산업학과***, 조리산업학과***는 학생부종합(특성화고졸재직자전형)을 위한 모집단위로 재직자의 수업편의를 위해 야간/주말반, 별도반(온라인·오프라인 강의 혼합 등)으로 운영합니다.
- ※ 전자정보대학의 전자공학과는 공학교육인증(ABEEK)을 시행하며, ABEEK 교육과정(전문교양, MSC, 전공)을 이수해야 합니다. ABEEK에 대한 자세한 사항은 본교 공학교육혁신센터 홈페이지(<http://abeek.khu.ac.kr>)를 참고하기 바랍니다.
- ※ 약학과(40명)는 신입학으로 선발하지 않고 편입학으로 선발합니다.
- ※ 약과학과 졸업생에 대해서는 약사 또는 한약사 국가고시 응시자격이 부여되지 않습니다.
- ※ 국제학과는 전공수업을 영어로 진행합니다.

2. 전형별 모집인원

- ※ 본 2020학년도 모집인원은 2018학년도 이월인원이 포함된 인원입니다.
- ※ 전형 및 모집단위별 모집인원은 2020학년도 본교 대학 학부(과) 편제 개편 및 정원 조정 결과 등에 따라 변경될 수 있습니다.
- ※ 수시모집 결과에 따라 정시모집의 모집인원은 변경될 수 있습니다.
- ※ 수시모집 미충원 인원은 정시모집의 해당 모집단위에서 선발합니다(단, 무용학부는 수시에서만 선발함).
- ※ 학생부종합(네오르네상스전형)의 Hospitality경영학부 조리서비스경영학과는 입학 후 전과(부)할 수 없습니다.

계열	대학	모집단위	수시												
			학생부종합												
			학생부 종합 (네오르네 상스전형)	학생부종합(고른기회전형 I)							학생부 종합 (고른 기회 전형II)	학생부 종합 (특성화 고졸 재직자 전형)		학생부 종합 (고교 연계 전형)	
				국가보훈 대상자	농어촌 학생		수급자· 차상위· 한부모		특성화 고교 졸업자	장애인 대상자		북한이탈 주민	정원 내		정원 외
인문	문과대학	국어국문학과	22	2	2	-	-	2	-	-	-	2	-	-	11
		사학과	15	2	2	-	-	2	-	-	-	2	-	-	8
		철학과	10	-	-	2	-	2	-	-	-	-	-	-	6
		영어영문학과	13	1	-	1	-	1	-	-	-	1	-	-	7
		응용영어통번역학과	14	1	-	1	-	1	-	-	-	1	-	-	6
	외국어 대학	프랑스어학과	13	-	2	-	-	3	-	-	-	-	-	-	5
		스페인어학과	13	-	-	2	-	3	-	-	-	-	-	-	6
		러시아어학과	10	-	2	-	-	3	-	-	-	-	-	-	4
		중국어학과	15	2	2	-	-	4	-	-	-	-	-	-	12
		일본어학과	14	-	2	-	-	3	-	-	-	-	-	-	10
		한국어학과	9	-	-	-	-	2	-	-	-	-	-	-	4
		글로벌커뮤니케이션학부	15	2	2	-	-	3	-	-	-	4	-	-	10
	-	자율전공학과	20	2	3	-	-	3	-	-	-	2	-	-	20
	정경대학	정치외교학과	16		2	-	-	2	2	-	-	2	-	-	8
		행정학과	16	2	3	-	-	2	2	2	-	2	-	-	19
		사회학과	8		2	-	-	2	2	2	-	2	-	-	12
		경제학과	22	2	2	-	-	2	3	-	-	2	-	-	19
		무역학과	18	2	2	-	-	2	3	-	2	2	-	-	19
		언론정보학과	27	2	2	-	-	2	3	-	-	2	-	-	20
		국제통상·금융투자학과	-	-	-	-	-	-	-	-	-	-	1	119	-
	국제대학	국제학과	50	2	2	-	-	4	-	-	-	3	-	-	12
	경영대학	경영학과	55	4	-	9	-	6	6	2	2	4	-	-	44
		회계·세무학과	14	-	-	3	-	3	4	2	-	2	-	-	16
	호텔관광 대학	Hospitality경영학부	60	2	-	3	-	3	5	2	-	2	-	-	34
		관광학부	30	-	-	2	2	-	3	-	-	2	-	-	12
		문화관광산업학과	-	-	-	-	-	-	-	-	-	-	1	39	-
		조리산업학과	-	-	-	-	-	-	-	-	-	-	1	32	-
	생활과학 대학	아동가족학과	6	-	-	2	2	-	-	-	-	2	-	-	8
주거환경학과		4	-	-	2	2	-	-	-	-	2	-	-	6	
의상학과		12	-	-	-	-	-	2	-	-	-	-	-	9	
자연	이과대학	식품영양학과	10	-	-	3	2	-	-	-	-	-	-	6	
		수학과	8	2	-	4	2	-	-	-	-	2	-	-	10
		물리학과	14	-	-	-	2	-	-	-	-	-	-	-	6
		화학과	9	2	-	4	2	-	-	-	-	2	-	-	15
		생물학과	15	2	-	4	2	-	-	-	-	2	-	-	15
인문	이과대학	지리학과(자연)	5	-	-	-	2	-	-	-	2	-	-	8	
		지리학과(인문)	5	-	-	2	2	-	-	-	-	-	-	8	
자연	공과대학	정보디스플레이학과	17	-	-	4	2	-	-	-	-	2	-	-	10
		기계공학과	26	2	4	-	-	4	3	-	1	4	-	-	34
		산업경영공학과	10	2	2	-	-	2	2	-	-	2	-	-	16
		원자력공학과	9	-	-	-	-	-	-	-	-	-	-	-	9
		화학공학과	16	2	3	-	-	3	2	-	-	3	-	-	22
		정보전자신소재공학과	11	-	2	-	-	2	2	-	-	2	-	-	16
	사회기반시스템공학과	11	-	2	-	-	2	-	-	-	2	-	-	8	

계열	대학	모집단위	수시												
			학생부종합												
			학생부 종합 (네오르네 상스전형)	학생부종합(고른기회전형 I)							학생부 종합 (고른 기회 전형 II)	학생부 종합 (특성화 고졸 재직자 전형)		학생부 종합 (고교 연계 전형)	
				국가보훈 대상자	농어촌 학생		수급자· 차상위· 한부모		특성화 고교 졸업자	장애인 대상자		북한이탈 주민	정원 내		정원 외
자연	전자정보 대학	건축공학과	10		-	2	-	-			2			-	
		환경학및환경공학과	10	-	2	-	-	2	-	-	-	-	-	-	14
		건축학과(5년제)[자연]	8	-	2	-	-	2	3	-	-	-	-	-	8
	소프트웨어 융합대학	전자공학과	26	2	3	-	-	3	3	-	-	3	-	-	37
		생체이공학과	10	-	2	-	-	2	-	-	-	-	-	-	15
	응용과학 대학	컴퓨터공학과	27	2	-	2	-	2	3	-	-	3	-	-	14
		소프트웨어융합학과	18	-	2	-	-	2	3	-	-	3	-	-	12
	생명과학 대학	응용수학과	7	-	2	-	-	2	-	-	-	-	-	-	9
		응용물리학과	7	-	-	-	-	-	-	-	-	-	-	-	4
		응용화학	12	-	2	-	-	2	-	-	-	-	-	-	11
		우주과학과	14	-	-	-	-	-	-	-	-	-	-	-	10
	의과대학	유전공학과	14	2	-	2	-	2	-	-	-	3	-	-	21
		식품생명공학과	10	-	2	-	-	2	-	-	-	-	-	-	6
		한방재료공학과	7	-	-	-	-	-	-	-	-	-	-	-	3
		식물·환경신소재공학과	7	-	-	-	-	-	-	-	-	-	-	-	3
인문	원예생명공학과	7	-	-	-	-	-	-	-	-	-	-	-	3	
	의예과	55	-	-	-	-	-	-	-	-	-	-	-	-	
자연	한의예과(자연)	30	-	-	-	-	-	-	-	-	-	-	-	-	
	한의예과(인문)	13	-	-	-	-	-	-	-	-	-	-	-	-	
인문	치의예과	40	-	-	-	-	-	-	-	-	-	-	-	-	
	약학대학	한약학과	8	2	-	3	2	-	-	-	-	-	-	8	
자연	간호대학	약과학과	8	-	-	3	2	-	-	-	2	-	-	10	
		간호학과(자연)	12	-	-	2	2	-	-	-	2	-	-	10	
예능	음악대학	간호학과(인문)	11	-	-	2	2	-	-	-	2	-	-	10	
		작곡과	-	-	-	-	-	-	-	-	-	-	-	-	
예능	미술대학	성악과	-	-	-	-	-	-	-	-	-	-	-	-	
		기악과	-	-	-	-	-	-	-	-	-	-	-	-	
		무용 학부	한국화	-	-	-	-	-	-	-	-	-	-	-	-
	회화		-	-	-	-	-	-	-	-	-	-	-	-	
	조소		-	-	-	-	-	-	-	-	-	-	-	-	
	예술· 디자인 대학	한국무용	한국무용	-	-	-	-	-	-	-	-	-	-	-	-
			현대무용	-	-	-	-	-	-	-	-	-	-	-	-
		발레	발레	-	-	-	-	-	-	-	-	-	-	-	-
			산업디자인학과	3	-	-	2	-	2	3	1	-	-	-	3
			시각디자인학과	9	-	-	2	-	2	3	1	-	-	-	5
환경조경디자인학과			11	-	-	2	-	2	2	1	-	-	-	8	
의류디자인학과			6	-	-	2	-	2	3	1	-	-	-	6	
디지털콘텐츠학과	6	-	-	2	-	2	3	1	-	-	-	3			
도예학과	11	-	-	-	-	2	-	-	-	-	-	6			
Post Modern 음악학과	-	-	-	-	-	-	-	-	-	-	-	-			
연극영화학과	7	-	-	-	-	-	-	-	-	-	-	-			
체능	체육대학	체육학과	21	2	2	-	-	3	-	-	1	3	-	10	
		스포츠의학과	11	-	2	-	-	2	-	-	-	-	-	8	
		골프산업학과	4	-	-	-	-	-	-	-	-	-	-	-	
		태권도학과	13	-	2	-	-	2	-	-	-	3	-	5	
		스포츠지도학과	20	-	-	-	-	-	-	-	-	-	-	-	
총계			1,180	50	70	72	30	115	70	15	6	90	3	190	800

계열	대학	모집 단위	수시		정시			
			논술위주	실기위주	수능위주		실기위주	
			논술 우수자 전형	실기 우수자 전형	수능전형 -기군	수능전형 -나군	실기전형 -기군	실기전형 -나군
인문	문과대학	국어국문학과	11	-	6	-	-	-
		사학과	6	-	5	-	-	-
		철학과	11	-	10	-	-	-
		영어영문학과	7	-	13	-	-	-
		응용영어통번역학과	7	-	12	-	-	-
	외국어 대학	프랑스어학과	4	-	-	14	-	-
		스페인어학과	4	-	-	15	-	-
		러시아어학과	6	-	-	16	-	-
		중국어학과	5	-	-	11	-	-
		일본어학과	4	-	-	12	-	-
		한국어학과	2	-	-	9	-	-
		글로벌커뮤니케이션학부	6	-	-	25	-	-
	-	자율전공학과	14	-	29	-	-	-
	정경대학	정치외교학과	5	-	12	-	-	-
		행정학과	11	-	16	-	-	-
		사회학과	5	-	8	-	-	-
		경제학과	15	-	31	-	-	-
		무역학과	12	-	18	-	-	-
		언론정보학과	10	-	11	-	-	-
		국제통상·금융투자학과	-	-	-	-	-	-
	국제대학	국제학과	-	30	-	30	-	-
	경영대학	경영학과	37	-	77	-	-	-
		회계·세무학과	11	-	22	-	-	-
	호텔관광대학	Hospitality경영학부	15	-	34	-	-	-
		관광학부	10	-	17	-	-	-
		문화관광산업학과	-	-	-	-	-	-
생활과학대학	조리산업학과	-	-	-	-	-	-	
	아동가족학과	5	-	9	-	-	-	
	주거환경학과	6	-	12	-	-	-	
	의상학과	5	-	11	-	-	-	
자연	이과대학	식품영양학과	9	-	11	-	-	-
		수학과	11	-	11	-	-	-
		물리학과	14	-	11	-	-	-
		화학학과	8	-	8	-	-	-
		생물학과	11	-	8	-	-	-
인문	지리학과(자연)	5	-	6	-	-	-	
인문	지리학과(인문)	4	-	8	-	-	-	
자연	공과대학	정보디스플레이학과	8	-	16	-	-	-
		기계공학과	44	-	-	37	-	-
		산업경영공학과	14	-	-	21	-	-
		원자력공학과	14	-	-	17	-	-
		화학공학과	11	-	-	13	-	-
		정보전자신소재공학과	15	-	-	20	-	-
		사회기반시스템공학과	18	-	-	28	-	-
		건축공학과	18	-	-	27	-	-
		환경학및환경공학과	7	-	-	9	-	-
		건축학과(5년제)[자연]	5	-	-	10	-	-
인문	건축학과(5년제)[인문]	4	-	-	10	-	-	

계열	대학	모집 단위		수시		정시				
				논술위주	실기위주	수능위주		실기위주		
				논술 우수자 전형	실기 우수자 전형	수능전형 -기군	수능전형 -나군	실기전형 -기군	실기전형 -나군	
자연	전자정보대학	전자공학과		52	-	-	48	-	-	
		생체의공학과		5	-	-	11	-	-	
	소프트웨어융합 대학	컴퓨터공학과		13	6	-	27	-	-	
		소프트웨어융합학과		7	4	-	15	-	-	
	응용과학대학	응용수학과		8	-	-	9	-	-	
		응용물리학과		9	-	-	15	-	-	
		응용화학과		9	-	-	16	-	-	
		우주과학과		6	-	-	10	-	-	
	생명과학대학	유전공학과		12	-	-	14	-	-	
		식품생명공학과		10	-	-	16	-	-	
		한방재료공학과		6	-	-	12	-	-	
		식물·환경신소재공학과		5	-	-	11	-	-	
		원예생명공학과		5	-	-	11	-	-	
	의과대학	의예과		21	-	33	-	-	-	
한의학대학		한의예과(자연)		23	-	25	-	-	-	
	인문	한의예과(인문)		7	-	10	-	-	-	
자연		치과의대학		15	-	25	-	-	-	
	자연	약학대학		8	-	12	-	-	-	
인문		간호과학대학		7	-	8	-	-	-	
	자연	간호학과(자연)		5	-	12	-	-	-	
인문		간호학과(인문)		5	-	12	-	-	-	
	예능	음악대학	작곡과		-	-	-	-	16	-
성악과			-	10	-	-	23	-		
기악과			-	10	-	-	61	-		
미술대학		미술 학부	한국화		-	7	-	-	11	-
			회화		-	10	-	-	20	-
			조소		-	6	-	-	11	-
-		무용 학부	한국무용		-	25	-	-	-	-
			현대무용		-	11	-	-	-	-
			발레		-	12	-	-	-	-
예술· 디자인 대학		산업디자인학과		-	15	-	3	-	13	
		시각디자인학과		-	13	-	-	-	10	
		환경조경디자인학과		-	8	-	3	-	7	
		의류디자인학과		-	7	-	9	-	9	
		디지털콘텐츠학과		-	15	-	2	-	11	
	도예학과		-	15	-	-	-	5		
	Post Modern 음악학과		-	23	-	-	-	15		
체능	체육대학	체육학과		8	-	-	24	-	-	
		스포츠의학과		5	-	-	15	-	-	
		골프산업학과		3	6	-	24	-	-	
		태권도학과		6	32	-	16	-	-	
		스포츠지도학과		-	56	-	27	-	-	
총계				714	336	569	678	142	70	

2. 전형별 전형요소 요약

구분		수시모집											
		학생부 종합 (네오 르네상스 전형)	학생부종합(고른기회전형 I)							학생부 종합 (고른기회 전형 II)	학생부 종합 (특성화 고졸재직자 전형)	학생부 종합 (고교연계 전형)	
			국가보훈 대상자	농·어·촌 학생	수급자 차상위 한부모	특성화 고교 졸업자	장애인 대상자	북한이탈 주민					
전형 요소	서류 평가	학교생활기록부	0	0	0	0	0	0	0	0	0	0	
		자기소개서	0	0	0	0	0	0	0	0	0	0	
		교사추천서	△(선택)	△(선택)	△(선택)	△(선택)	△(선택)	△(선택)	△(선택)	△(선택)	△(선택)	-	△(선택)
	학교 생활 기록부	정성평가	0	0	0	0	0	0	0	0	0	0	
		정량평가(교과)	-	0	0	0	0	0	0	0	0	-	0
	면접평가		0	-	-	-	-	-	-	-	-	0	-
	수능	최저학력기준	-	-	-	-	-	-	-	-	-	-	-

구분		수시모집									정시모집	
		논술 우수자 전형	실기우수자전형									수능전형 실기전형
			성악 피아노	한국화 회화 조소	한국무용 현대무용 발레	K-SW 인재, 글로벌 (영어)	디자인 도예	Post Modern 음악	연극 뮤지컬 연기	체육		
전형 요소	서류평가	-	-	-	-	0	-	-	-	-	-	
	학교 생활 기록부	정성평가	-	-	-	-	0	-	-	-	-	
		정량평가 (교과 및 비교과)	0	-	0	0	-	0	0	0	0	-
	논술고사		0	-	-	-	-	-	-	-	-	-
	실기고사		-	0	0	0	-	0	0	0	-	정시 전형방법 참고
	실적평가		-	-	0	-	-	-	-	-	0	
	면접평가		-	-	-	-	0	-	-	-	0	
	수능	최저학력기준	0	-	-	-	-	-	-	-	-	-

3. 전형별 전형요소 반영비율

《 수시 》

구분		다단계		일괄합산			
		학생부종합 (네오르네상스 전형)	학생부종합 (특성화고졸재직자 전형)	학생부종합 (고른기회전형 I)	학생부종합 (고른기회전형 II)	학생부종합 (고교연계전형)	논술우수자 전형
1 단계	서류평가	100%	100%	70%	70%	70%	-
	논술고사	-	-	-	-	-	70%
	학교생활기록부	-	-	30%(교과)	30%(교과)	30%(교과)	30%(교과비교과)
2 단계	1단계 성적	70%	70%	-			
	면접평가	30%	30%				

구분		다단계				일괄합산			
		성악 피아노	한국화 회화 조소	K-SW 인재, 글로벌 (영어)	연극 뮤지컬 연기	한국무용 현대무용 발레	디자인 도예	Post Modern 음악	체육
1 단계	서류평가	-	-	100%	-	-	-	-	-
	실기고사	100% (기초실기)	-	-	100% (기초실기)	기초30% 전공50%	70%	80%	-
	실적평가	-	70%	-	-	-	-	-	70%
	면접평가	-	-	-	-	-	-	-	20%
	학교생활기록부 성적	-	30% (교과비교과)	-	-	20% (교과비교과)	30% (교과비교과)	20% (교과비교과)	10% (교과비교과)
2 단계	1단계 성적	10%	10%	70%	-	-			
	면접평가	-	-	30%	-				
	실기고사	90% (종합실기)	90%	-	60% (종합실기)				
	학교생활기록부 성적	-	-	-	40% (교과비교과)				

《 정시 》

구분	일괄합산								
	인문 자연	음악 대학	미술 대학	디자인·도예		Post Modern 음악	연극영화학과		체육대학
				수능 100	실기 포함		영화연출 및 제작	연극 뮤지컬 연출	
수능성적	100%	20%	35%	100%	40%	40%	100%	100%	100%
실기고사	-	80%	65%	-	60%	60%	-	-	-



The world is
a global village and
the peoples of the world
are one human family.
May we strive for peace
and humanity
with the spirit of
global cooperation
society.

KYUNG HEE UNIVERSITY

수시모집

Kyung Hee University

학생부종합(네오르네상스전형)

1. 모집인원: 1,180명 (모집단위별 모집인원은 pp.7~10참고)

2. 지원 자격

✎ 고등학교 졸업(예정)자 또는 법령에 따라 이와 같은 수준 이상의 학력이 있다고 인정되는 자로서 본교의 인재상인 ‘문화인’, ‘세계인’, ‘창조인’ 중 하나에 해당해야 합니다.

- ① 문화인: 문화·예술적 소양을 바탕으로 다양한 공동체 안에서 삶을 완성해 나가는 책임 있는 교양인으로 성장할 잠재력을 갖춘 자
 - ② 세계인: 외국어능력을 바탕으로 지구적 차원에서 타인과 함께 평화를 추구하는 세계시민으로 성장할 잠재력을 갖춘 자
 - ③ 창조인: 수학과 과학에 대한 재능과 탐구력을 바탕으로 학문간 경계를 가로지르며 융·복합 분야를 개척하는 전문인으로 성장할 잠재력을 갖춘 자
- ※ 조리·서비스경영학과는 입학 후 전과(부)할 수 없습니다.
※ 태권도학과 지원자는 태권도 2단(품) 이상의 단증 소지자여야 합니다.

3. 최저학력기준

✎ 없음

4. 전형요소 및 반영 비율

- ✎ 1단계는 서류평가 성적으로 모집인원의 3배수 내외를 선발하며, 2단계는 1단계 성적과 면접평가 성적을 합산하여 총점 순으로 선발합니다.
- ✎ 2단계 면접평가는 개인당 10분 내외(단, 의학계열은 30분 내외)로 진행됩니다.
- ✎ 공통서류를 기한 내에 미제출·미입력하거나 면접평가에 불참한 경우, 입학전형 대상에서 제외됩니다.
- ✎ 학생부종합전형 서류평가 방법은 <학생부종합전형 전형요소별 평가 방법>(pp.46~48), <학생부종합전형 공통 유의사항>(pp.49~50), <학생부종합전형 서류적절성 검증 및 처리 절차>(pp.51~52), <학생맞춤형장학 안내>(p.53)를 참고하기 바랍니다.

사정 방법	단계	선발비율	구분	전형 요소별 반영 비율		계
				서류평가 성적	면접평가 성적	
다단계	1단계	300% 내외	비율	100%	-	100%
			배점	700점	-	700점
	2단계	100%	비율	70%	30%	100%
			배점	700점	300점	1,000점

5. 제출 서류

- ✎ 학교생활기록부(공통), 자기소개서(공통), 교사추천서(선택)

학생부종합(고른기회전형 I)

1. 모집인원: 428명 (모집단위별 모집인원은 pp.7~10 참고)

2. 지원 자격

원서접수 마감일 현재 다음 각 호 중 하나에 해당해야 합니다.

※ 태권도학과 지원자는 태권도 2단(품) 이상의 단증 소지자여야 합니다.

가. 국가보훈대상자

고등학교 졸업(예정)자 또는 법령에 따라 이와 같은 수준 이상의 학력이 있다고 인정되는 자로서 국가보훈기본법 제3조 제2호의 국가보훈대상자로 국가보훈관계 법령에 따른 교육 지원 대상자에 해당해야 합니다.

※ 국가보훈관계 교육지원 대상자 근거 법령

- 독립유공자 예우에 관한 법률 제15조
- 국가유공자 등 예우 및 지원에 관한 법률 제22조
[※ 국가유공자 중, 참전유공자는 교육지원 대상이 아님]
- 5·18민주유공자 예우에 관한 법률 제12조
- 고엽제 후유증 환자지원 등에 관한 법률 제7조 제9항
- 특수임무유공자 예우 및 단체설립에 관한 법률 제11조
- 보훈보상대상자 지원에 관한 법률 제25조

나. 농어촌학생

국내 고등학교 졸업(예정)자로서 아래의 <유형 1>과 <유형 2> 중 하나에 해당해야 합니다.

※ 지원자격은 연속된 연수만을 인정합니다.

※ 농·어촌지역(읍 또는 면) 또는 도서·벽지 소재 특수목적고 중 과학고등학교, 외국어고등학교, 국제고등학교, 예술고등학교, 체육고등학교와 자율형사립고등학교 졸업(예정)자는 지원 대상에서 제외합니다(입학부터 졸업까지 해당 조건을 충족시켜야 하며, 2개 이상의 학교에서 재학한 경우 재학 고교 모두가 반드시 고교 유형 조건을 충족시켜야 합니다).

<p><유형 1></p>	<p>- 아래의 ① ~ ②를 모두 충족하는 자</p> <p>① 농·어촌지역(읍 또는 면) 또는 도서·벽지에 소재하는 국내 초등학교 입학부터 졸업까지 재학한 자</p> <p>② 국내 초등학교 입학부터 고등학교 졸업까지 본인이 농·어촌지역(읍 또는 면) 또는 도서·벽지에서 거주한 자</p>
<p><유형 2></p>	<p>- 아래의 ① ~ ②를 모두 충족하는 자</p> <p>① 농·어촌지역(읍 또는 면) 또는 도서·벽지에 소재하는 국내 중학교 입학부터 졸업까지 재학한 자</p> <p>② 국내 중학교 입학부터 고등학교 졸업까지 본인 및 부모 모두가 농·어촌지역(읍 또는 면) 또는 도서·벽지에서 거주한 자</p>

- ※ 농·어촌지역(읍 또는 면)의 의미 : 군지역과 시지역 중 읍·면 지역을 의미하며, 고등학교(중학교, 초등학교) 재학 중 행정구역 개편 등으로 읍 또는 면에서 동으로 변경된 경우에도 지원 가능합니다.
- ※ 도서·벽지의 의미 : 도서·벽지 교육진흥법 시행규칙 제2조에 해당하는 지역을 의미합니다.
- ※ 본인 및 부모 모두가 농·어촌지역 또는 도서·벽지에서 거주함의 의미 : 국내 중학교 입학부터 고등학교 졸업까지 지원자 및 부모 모두가 농·어촌지역 또는 도서·벽지에서 거주함을 의미합니다. 단, 부모가 이혼한 경우, 이혼 시점부터 졸업까지 부모 중 1인과 함께 농·어촌지역 또는 도서·벽지에서 거주한 경우도 인정합니다.
- ※ 2개 이상의 학교에서 재학한 경우 해당 학교 모두가 반드시 읍·면 또는 도서·벽지에 소재해야 하되, 동일한 지역이 아니어도 무방합니다.
- ※ 고교 유형이 재학 중에 변경된 경우, 입학 또는 전입 당시의 고교 유형을 기준으로 합니다.
- ※ <대학입학전형 기본사항>에 의거, 거주지에서 직장소재지까지 부모의 출퇴근 가능 여부를 파악하며, 이는 서류평가에 반영될 수 있습니다.

다. 기초생활수급자·차상위계층·한부모가족지원대상자

- 🎨 고등학교 졸업(예정)자 또는 법령에 따라 이와 같은 수준 이상의 학력이 있다고 인정되는 자로서 원서접수 마감일 현재 아래 ① ~ ② 중 하나에 해당해야 합니다.
 - ① 「국민기초생활보장법」 제2조 제1호(수급권자), 제2호(수급자), 제10호(차상위계층)에 의한 대상자
 - ② 「한부모가족지원법」 제5조 또는 제5조의2에 따른 지원대상자

라. 특성화고교졸업자

- 🎨 국내 특성화고등학교 졸업(예정)자로서 아래의 ① ~ ② 중 하나에 해당해야 합니다.
 - ① 본교가 지정한 지원 가능 모집단위에 해당하는 고교 학과별 기준학과를 이수한 자
 - ② 본교가 지정한 지원 가능 모집단위에 해당하는 고교 학과별 기준학과를 이수하지 않았으나 지원하고자 하는 모집단위와 관련된 전문교과를 30단위 이상 이수한 자

※ 산업수요맞춤형고등학교(마이스터고등학교), 종합고등학교 보통과, 자연현장실습 등 체험위주의 교육을 전문으로 실시하는 특성화고등학교(대안교육특성화 고등학교)는 지원할 수 없습니다(※고교 유형이 재학 중에 변경된 경우, 입학 또는 전입 당시의 고교 유형을 기준으로 합니다).

마. 장애인대상자

고등학교 졸업(예정)자 또는 법령에 따라 이와 같은 수준 이상의 학력이 있다고 인정되는 자로서 원서접수 마감일 현재 아래 ①~② 중 하나에 해당해야 합니다.

- ① 장애인복지법 제32조에 의하여 장애인 등록을 필한 장애인
- ② 국가유공자 등 예우 및 지원에 관한 법률 제4조 등에 의한 상이등급자(국가보훈처 등록)

바. 북한이탈주민

고등학교 졸업(예정)자 또는 법령에 따라 이와 같은 수준 이상의 학력이 있다고 인정되는 자로서, 「북한이탈주민의 보호 및 정착 지원에 관한 법률」 제2조 제2호에 해당하는 북한 이탈주민에 해당해야 합니다.

3. 최저학력기준

없음

4. 전형요소 및 반영 비율

- 학교생활기록부 교과 성적과 서류평가 성적을 합산하여 총점 순으로 선발합니다.
- 공동서류를 기한 내에 미제출·미입력한 경우, 입학전형 대상에서 제외됩니다.
- 학생부종합전형 서류평가 방법은 <학생부종합전형 전형요소별 평가 방법>(pp.46~48), <학생부종합전형 공통 유의사항>(pp.49~50), <학생부종합전형 서류적절성 검증 및 처리 절차>(pp.51~52), <학생맞춤형장학 안내>(p.53)를 참고하기 바랍니다.
- 학교생활기록부 반영 방법은 <학교생활기록부 성적 반영 방법>(pp.57~58)을 참고하기 바랍니다.

사정 방법	구분	전형 요소별 반영 비율		계
		서류평가 성적	학교생활기록부 교과 성적	
일괄합산	비율	70%	30%	100%
	배점	700점	300점	1,000점

5. 제출 서류

학교생활기록부(공통), 자기소개서(공통), 교사추천서(선택), 지원자격 증빙서류(공통)

학생부종합(고른기회전형II)

1. 모집인원: 90명(모집단위별 모집인원은 pp.7~10 참고)

2. 지원 자격

고등학교 졸업(예정)자 또는 법령에 따라 이와 같은 수준 이상의 학력이 있다고 인정되는 자로서 원서접수 마감일 현재 다음 각 호 중 하나에 해당해야 합니다.

※ 태권도학과 지원자는 태권도 2단(품) 이상의 단증 소지자여야 합니다.

가. 의사상자 등 예우 및 지원에 관한 법률 제2조 제2호~제3호에 해당하는 자 및 자녀

나. 직업군인 또는 소방공무원으로 15년 이상 근무한 자의 자녀

다. 다자녀(4자녀 이상) 가정의 자녀

라. 다문화가족의 자녀: 결혼 이전에 국적이 외국국적이었던 친모(친부)와 결혼 이전에 국적이 대한민국인 친부(친모) 사이에 출생한 자

마. 아동복지시설출신자: 고등학교 입학부터 원서접수 마감일(졸업자는 졸업일)까지 아동복지법 제52조 제1항 1호~5호의 아동복지시설 또는 청소년복지지원법 제31조의 청소년복지시설에 수용된 자

바. 조손가정: (외)할아버지, (외)할머니, 손자, 손녀로 구성된 가족으로서 부모 모두가 사망하거나 생사가 분명하지 않은 손자녀

※ 단, 부모 모두의 주민등록이 말소되지 않은 경우는 지원할 수 없으며, 주민등록표등본 상 (외)조부모와 지원자(손자녀)가 함께 거주하고 있어야 함

사. 장애인부모 자녀: 부 또는 모가 장애인복지법 제32조에 의하여 장애인 등록을 필한 중증장애인(기존 1~3등급)인 자의 자녀

3. 최저학력기준

없음

4. 전형요소 및 반영 비율

- ✎ 학교생활기록부 교과 성적과 서류평가 성적을 합산하여 총점 순으로 선발합니다.
- ✎ 공통서류를 기한 내에 미제출·미입력한 경우, 입학전형 대상에서 제외됩니다.
- ✎ 학생부종합전형 서류평가 방법은 <학생부종합전형 전형요소별 평가 방법>(pp.46~48), <학생부종합전형 공통 유의사항>(pp.49~50), <학생부종합전형 서류적절성 검증 및 처리 절차>(pp.51~52), <학생맞춤형장학 안내>(p.53)를 참고하기 바랍니다.
- ✎ 학교생활기록부 반영 방법은 <학교생활기록부 성적 반영 방법>(pp.57~58)을 참고하기 바랍니다.

사정 방법	구분	전형 요소별 반영 비율		계
		서류평가 성적	학교생활기록부 교과 성적	
일괄합산	비율	70%	30%	100%
	배점	700점	300점	1,000점

5. 제출 서류

- ✎ 학교생활기록부(공통), 자기소개서(공통), 교사추천서(선택), 지원자격 증빙서류(공통)

학생부종합(특성화고졸재직자전형)

1. 모집인원: 193명 (모집단위별 모집인원은 pp.7~10 참고)

2. 지원 자격

특성화(전문계)고등학교 졸업자이면서 3년 이상 산업체 재직자(고등교육법 시행령 제29조 제2항 14호)여야 합니다.

※ 특성화고등학교는 특성화고등학교, 산업수요맞춤형고등학교(마이스터고등학교), 특성화고등학교와 같은 교육과정을 운영하는 학과가 있는 일반고등학교(종합고등학교) 및 학력인정 평생교육시설을 의미합니다.

※ 특성화고등학교 졸업자에는 「초·중등교육법시행령」 제76조의2제1호에 따라 일반고등학교에 재학하는 동안 시·도 교육감이 「직업교육훈련 촉진법」에 따른 직업교육훈련기관 중 직업교육훈련위탁기관으로 선정한 기관에서 1년 이상의 직업교육훈련과정을 이수하고 해당 일반고등학교를 졸업한 경우도 포함됩니다.

※ 입학 후 학과를 변경하거나 전과(부)할 수 없습니다.

※ 재직기간

- 입학일 기준으로 재직 중이며, 총 재직기간(4대보험 중 하나 이상에 가입된 기간)이 3년 이상이 되어야 함
- 2개 이상 산업체에 재직할 경우, 재직기간을 합산하여 3년 이상이 되어야 함
- 재직(근무)기간은 고등학교 졸업일 다음날을 기준으로 산정
- 병역특례기간 동안의 산업체 경력, 직업군인, 의무복무 등의 군경력도 재직기간으로 인정

※ 산업체의 범위

- 국가·지방자치단체 및 공공단체(소속 직원의 경우)
 - 근로기준법 제11조에 의거 상시근로자 5인(사업주 포함) 이상 사업체
 - 4대보험 중 1개 이상 가입 사업체(창업 및 자영업자 포함)
- [단, 4대보험 개인(지역)가입자는 지원자격에 해당하지 않음]

※ 단, 해외에서 근무한 경우는 납세 사실을 증명하는 서류를 제출할 경우에 한해 인정

3. 최저학력기준

없음

4. 전형요소 및 반영 비율

- ✎ 1단계는 서류평가 성적으로 모집인원의 3배수 내외를 선발하며, 2단계는 1단계 성적과 면접평가 성적을 합산하여 총점 순으로 선발합니다.
- ✎ 2단계 면접평가는 개인당 10분 내외로 진행됩니다.
- ✎ 공통서류를 기한 내에 미제출·미입력하거나 면접평가에 불참한 경우, 입학전형 대상에서 제외됩니다.
- ✎ 학생부종합전형 서류평가 방법은 <학생부종합전형 전형요소별 평가 방법>(pp.46~48), <학생부종합전형 공통 유의사항>(pp.49~50), <학생부종합전형 서류적절성 검증 및 처리 절차>(pp.51~52)를 참고하기 바랍니다.

사정 방법	단계	선발비율	구분	전형 요소별 반영 비율		계
				서류평가 성적	면접평가 성적	
다단계	1단계	300% 내외	비율	100%	-	100%
			배점	700점	-	700점
	2단계	100%	비율	70%	30%	100%
			배점	700점	300점	1,000점

5. 제출 서류

- ✎ 학교생활기록부(공통), 자기소개서(공통), 지원자격 증빙서류(공통)

학생부종합(고교연계전형)

1. 모집인원: 800명(모집단위별 모집인원은 pp.7~10 참고)

2. 지원 자격

🎨 국내 고등학교 졸업예정자로서 아래 본교 인재상 ①~④ 중 하나에 부합하여 학교장이 지정 기간 내에 추천한 학생이어야 합니다.

- ① 문화인재: 풍부한 독서와 교과 외 활동을 통한 입체적 사유능력, 토론 및 글쓰기 능력, 문화·예술적 소양을 고루 갖춘 학생
- ② 글로벌인재: 외국어 능력, 세계 문제에 대한 관심과 활동 등을 기반으로 '지속가능하고 공평한 세계'를 만드는 데 기여하고자 하는 학생
- ③ 리더십인재: 전교학생(부)회장, 학급(부)회장, 동아리(부)회장, 등 리더십 활동, 팀워크에 기반한 사회 현장 활동을 통해 '더 나은 사회(공동체)' 건설에 헌신하고자 하는 학생
- ④ 과학인재: 주제탐구, 과제연구, 탐험, 발명, 창업 등 창의적 도전정신과 과학적 사고력이 남다른 학생

※ 추천 인원: 고교별 인문계 2명, 자연계 3명, 예·체능계 1명(계열 구분은 본교 모집단위 기준)

※ 태권도학과 지원자는 태권도 2단(품) 이상의 단증 소지자여야 합니다.

3. 최저학력기준

🎨 없음

4. 전형요소 및 반영 비율

- ✎ 학교생활기록부 교과 성적과 서류평가 성적을 합산하여 총점 순으로 선발합니다.
- ✎ 공통서류를 기한 내에 미제출·미입력한 경우, 입학전형 대상에서 제외됩니다.
- ✎ 학생부종합전형 서류평가 방법은 <학생부종합전형 전형요소별 평가 방법>(pp.46~48), <학생부종합전형 공통 유의사항>(pp.49~50), <학생부종합전형 서류적절성 검증 및 처리 절차>(pp.51~52), <학생맞춤형장학 안내>(p.53)를 참고하기 바랍니다.
- ✎ 학교생활기록부 반영 방법은 <학교생활기록부 성적 반영 방법>(pp.57~58)을 참고하기 바랍니다.

사정 방법	구분	전형 요소별 반영 비율		계
		서류평가 성적	학교생활기록부 교과 성적	
일괄합산	비율	70%	30%	100%
	배점	700점	300점	1,000점

5. 제출 서류

- ✎ 학교생활기록부(공통), 자기소개서(공통), 교사추천서(선택)

논술(논술우수자전형)

1. 모집인원: 714명(모집단위별 모집인원은 pp.7~10 참고)

2. 지원 자격

고등학교 졸업(예정)자 또는 법령에 따라 이와 같은 수준 이상의 학력이 있다고 인정되는 자여야 합니다.

※ 태권도학과 지원자는 태권도 2단(품) 이상의 단증 소지자여야 합니다.

3. 최저학력기준

최저학력기준으로 인정되는 대학수학능력시험 반영 영역

계열	대학수학능력시험 반영 영역							계열별 해당 단과대학 및 모집단위
	국어	수학		영어	한국사	탐구		
		가	나			사회	과학	
인문	○	○ (택1)		○	○	○ (택1)		문과대학, 외국어대학, 자율전공학과, 정경대학, 경영대학, 호텔관광대학, 생활과학대학(식품영양학과 제외), 지리학과(인문), 건축학과(인문), 간호학과(인문)
	○	-	○	○	○	○	-	한의예과(인문)
자연	○	○	-	○	○	-	○	식품영양학과, 이과대학[지리학과(인문) 제외], 공과대학[건축학과(인문) 제외], 전자정보대학, 응용과학대학, 생명과학대학, 의예과, 한의예과(자연), 치의예과, 약학대학, 간호학과(자연)
체능	○	-		○	○	-		체육대학

※ 2020학년도 수시 논술우수자전형 최저학력기준은 2019년 11월에 실시되는 대학수학능력시험 성적을 활용합니다.

📌 최저학력기준 충족 조건

계열/모집단위	수능 최저학력기준
인문 [한의예과(인문) 제외]	국어, 수학(가/나), 영어, 사회/과학탐구(1과목) 중 2개 영역 등급 합이 4 이내이고 한국사 5등급 이내
한의예과(인문)	국어, 수학(나), 영어, 사회탐구(1과목) 중 3개 영역 등급 합이 4 이내이고 한국사 5등급 이내
자연 [의학계열 모집단위 제외]	국어, 수학(가), 영어, 과학탐구(1과목) 중 2개 영역 등급 합이 5 이내이고 한국사 5등급 이내
의예과·한의예과(자연)·치의예과	국어, 수학(가), 영어, 과학탐구(1과목) 중 3개 영역 등급 합이 4 이내이고 한국사 5등급 이내
체육대학	국어, 영어 중 1개 영역 이상이 3등급 이내

※ 탐구영역은 상위 1개 과목을 반영합니다.

※ 인문계열[한의예과(인문) 포함] 모집단위에 한하여 제2외국어/한문영역 성적을 사회탐구영역 2과목 중 1과목 성적으로 대체할 수 있습니다.

4. 전형요소 및 반영 비율

- 📌 수능 최저학력기준을 충족한 지원자 중 논술고사 성적과 학교생활기록부 교과 및 비교과(출결·봉사) 영역 성적을 합산하여 총점 순으로 선발합니다.
- 📌 논술고사와 관련된 사항은 <논술고사>(pp.54~56)를 참고하기 바랍니다.
- 📌 학교생활기록부 반영 방법은 <학교생활기록부 성적 반영 방법>(pp.57~58)을 참고하기 바랍니다.

사정 방법	구분	전형 요소별 반영 비율		계
		논술고사 성적	학교생활기록부 교과 및 비교과(출결·봉사) 성적	
일괄합산	비율	70%	30%	100%
	배점	700점	300점	1,000점

실기[실기우수자전형(성악·피아노)]

1. 모집인원

계열	대학	모집단위/분야	모집인원
예능	음악대학	성악과(남)	5
		성악과(여)	5
		기악과(피아노)	10
합계			20

※ 입학 후, 해당 전공을 변경 또는 전과(부)할 수 없습니다.

2. 지원 자격

- ✎ 고등학교 졸업(예정)자 또는 법령에 따라 이와 같은 수준 이상의 학력이 있다고 인정되는 자여야 합니다.
- ✎ 단, 피아노 분야는 고등학교 입학(검정고시 합격자는 중학교 졸업학력 검정고시 합격) 이후 국내 피아노 분야 콩쿠르에서 개인 입상 실적이 있어야 합니다.

피아노 분야 개인 입상 실적 관련 유의사항	※ 원서접수 마감일 기준 수상실적까지 인정 ※ 입상 순위 불문 ※ 고등학교 입학 전 수상실적 제외
----------------------------	--

3. 최저학력기준

- ✎ 없음


4. 전형요소 및 반영 비율

- 1단계는 기초실기고사 성적으로 모집인원의 4배수 내외를 선발하며, 2단계는 1단계 성적과 종합실기고사 성적을 합산하여 총점 순으로 선발합니다.
- 공통 서류를 기한 내에 미제출·미입력하거나 기초실기고사 및 종합실기고사에 불참한 경우, 입학전형 대상에서 제외됩니다.

사정 방법	단계	선발비율	구분	전형 요소별 반영 비율		계
				기초실기고사 성적	종합실기고사 성적	
다단계	1단계	400% 내외	비율	100%	-	100%
			배점	100점	-	100점
	2단계	100%	비율	10%	90%	100%
			배점	100점	900점	1,000점

5. 제출 서류

- 수상실적목록표[피아노 분야만 해당](공통)



실기[실기우수자전형(한국화·회화·조소)]

1. 모집인원

계열	대학	모집단위/분야	모집인원
예능	미술대학	미술학부(한국화)	7
		미술학부(회화)	10
		미술학부(조소)	6
합계			23

※ 입학 후, 해당 전공을 변경 또는 전과(부)할 수 없습니다.

2. 지원 자격

고등학교 졸업(예정)자 또는 법령에 따라 이와 같은 수준 이상의 학력이 있다고 인정되는 자로서 아래의 인정 대회에서 고등학교 입학(검정고시 합격자는 중학교 졸업학력 검정고시 합격일) 이후 해당 특기분야에 개인 입상 실적이 있어야 합니다.

인정 대회	특기 분야	유의사항
- 경희대학교 등 4년제 대학교 단독 주최 전국 규모 미술대회	- 한국화: 수묵담채화(정물, 인체) - 회화: 수채화(정물, 인체) - 조소: 소조(인체)	※ 최종 결선이 공모전인 경우 불인정 ※ 원서접수 마감일 기준 수상실적 까지 인정 ※ 입상 등위 불문 ※ 고등학교 입학(검정고시 합격자는 중학교 졸업학력 검정고시 합격 일) 이전 수상실적 제외

3. 최저학력기준

없음

4. 전형요소 및 반영 비율

- 🖋️ 1단계는 실적평가 성적과 학생부 교과 및 비교과(출결·봉사)영역 성적을 합산하여 모집인원의 10배수 내외로 선발하며, 2단계는 1단계 성적과 실기고사 성적을 합산하여 총점 순으로 선발합니다.
- 🖋️ 공통 서류를 기한 내에 미제출·미입력하거나 실기재평가에 불참한 경우, 입학전형 대상에서 제외됩니다.
- 🖋️ 학교생활기록부 반영 방법은 <학교생활기록부 성적 반영 방법>(pp.57~58)을 참고하기 바랍니다.

사정 방법	단계	선발 비율	구분	전형요소별 반영 비율			계
				실적평가 성적	학교생활기록부 교과 및 비교과(출결·봉사) 성적	실기고사 성적	
다단계	1단계	1,000% 내외	비율	70%	30%	-	100%
			배점	700점	300점	-	1,000점
	2단계	100%	비율	10%		90%	100%
			배점	100점		900점	1,000점

5. 제출 서류

- 🖋️ 실기우수자전형 수상실적목록표(공통)

실기[실기우수자전형(한국무용·현대무용·발레)]

1. 모집인원

계열	대학	모집단위/분야	모집인원
예능	무용학부	한국무용	25
		현대무용	11
		발레	12
합계			48

※ 입학 후, 해당 전공을 변경 또는 전과(부)할 수 없습니다.

2. 지원 자격

- ✎ 고등학교 졸업(예정)자 또는 법령에 따라 이와 같은 수준 이상의 학력이 있다고 인정되는 자여야 합니다.

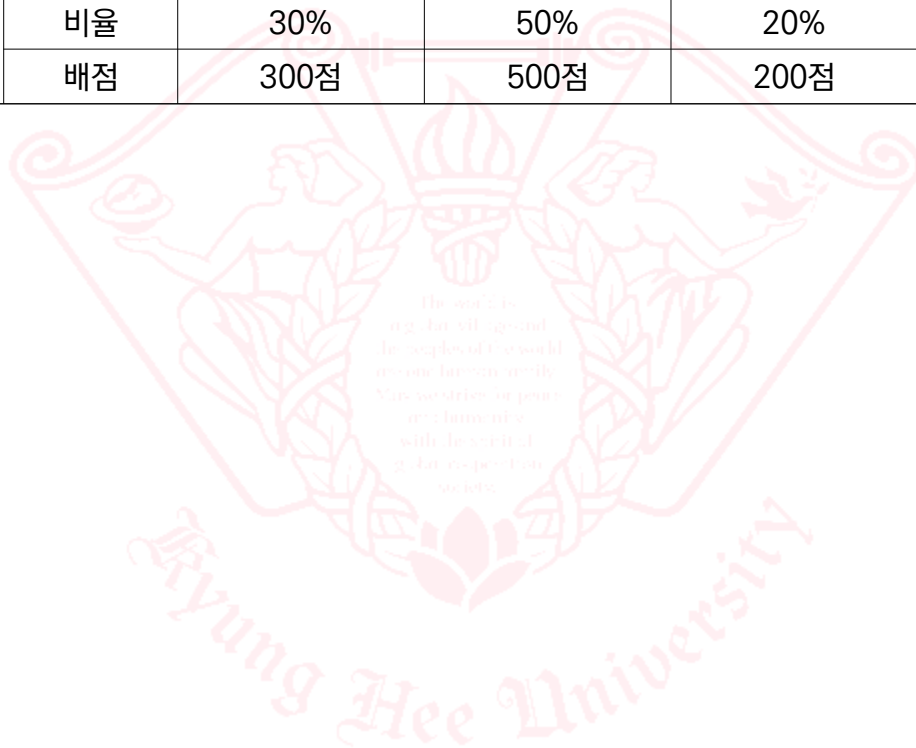
3. 최저학력기준

- ✎ 없음

4. 전형요소 및 반영 비율

- ✎ 전공기초실기고사 성적과 전공작품실기고사 성적과 학생부 교과 및 비교과(출결·봉사) 영역 성적을 합산하여 총점 순으로 선발합니다.
- ✎ 전공기초실기고사 및 전공작품실기고사 불참자는 입학전형 대상에서 제외됩니다.
- ✎ 학교생활기록부 반영 방법은 <학교생활기록부 성적 반영 방법>(pp.57~58)을 참고하기 바랍니다.

사정 방법	구분	전형 요소별 반영 비율			계
		전공기초 실기고사	전공작품 실기고사	학교생활기록부 교과 및 비교과(출결·봉사) 성적	
일괄합산	비율	30%	50%	20%	100%
	배점	300점	500점	200점	1,000점



실기[실기우수자전형{글로벌(영어)}]

1. 모집단위 및 모집인원

계열	대학	모집단위/분야	모집인원
인문	국제대학	국제학과	30
합계			30

2. 지원 자격

- 고등학교 졸업(예정)자 또는 법령에 따라 이와 같은 수준 이상의 학력이 있다고 인정되는 자로서, 탁월한 외국어 능력을 바탕으로 한 글로벌 역량을 갖춘 자여야 합니다.

3. 최저학력기준

- 없음

4. 전형요소 및 반영 비율

- 1단계는 서류평가 성적으로 모집인원의 3배수 내외를 선발하며, 2단계는 1단계 성적과 면접평가 성적을 합산하여 총점 순으로 선발합니다.
- 면접평가는 영어면접으로 시행합니다.
- 공통 서류를 기한 내에 미제출·미입력하거나 면접평가에 불참한 경우, 입학전형 대상에서 제외합니다.

사정 방법	단계	선발비율	구분	전형 요소별 반영 비율		계
				서류평가 성적	면접평가 성적	
다단계	1단계	300% 내외	비율	100%	-	100%
			배점	700점	-	700점
	2단계	100%	비율	70%	30%	100%
			배점	700점	300점	1,000점

5. 제출 서류

- 자기소개서(공통), 학교생활기록부(공통), 개인 활동 자료 및 실적물(공통)
 - ※ 개인활동 자료 및 실적물은 A4 용지 규격(단면), 최대 20매 까지 제출 가능합니다.
 - ※ 단, TOEIC, TOEFL, TEPS 등 공인외국어성적은 평가에 반영하지 않으며, 제출할 수 없습니다.

실기[실기우수자전형(K-SW인재)]

1. 모집단위 및 모집인원

계열	대학	모집단위/분야	모집인원
자연	소프트웨어융합대학	컴퓨터공학과	6
		소프트웨어융합학과	4
합계			10

2. 지원 자격

- 🖋️ 고등학교 졸업(예정)자 또는 법령에 따라 이와 같은 수준 이상의 학력이 있다고 인정되는 자로서 소프트웨어 분야에 재능이 있는 자여야 합니다.

3. 최저학력기준

- 🖋️ 없음

4. 전형요소 및 반영 비율

- 🖋️ 1단계는 서류평가 성적으로 모집인원의 3배수 내외를 선발하며, 2단계는 1단계 성적과 면접평가 성적을 합산하여 총점 순으로 선발합니다.
- 🖋️ 공통 서류를 기한 내에 미제출·미입력하거나 면접평가에 불참한 경우, 입학전형 대상에서 제외합니다.

사정 방법	단계	선발비율	구분	전형 요소별 반영 비율		계
				서류평가 성적	면접평가 성적	
다단계	1단계	300% 내외	비율	100%	-	100%
			배점	700점	-	700점
	2단계	100%	비율	70%	30%	100%
			배점	700점	300점	1,000점

5. 제출 서류

- 🖋️ 자기소개서(공통), 학교생활기록부(공통), 개인 활동 자료 및 실적물(공통)
 - ※ 개인활동 자료 및 실적물은 A4 용지 규격(단면), 최대 20매 까지 제출 가능합니다.
 - ※ 단, TOEIC, TOEFL, TEPS 등 공인외국어성적은 평가에 반영하지 않으며, 제출할 수 없습니다.

실기[실기우수자전형(디자인·도예)]

1. 모집인원

계열	대학	실기분야	모집단위	모집인원
예능	예술·디자인대학	디자인	산업디자인학과	15
			시각디자인학과	13
			환경조경디자인학과	8
			의류디자인학과	7
			디지털콘텐츠학과	15
		도예	도예학과	15
합계				73

2. 지원 자격

- 고등학교 졸업(예정)자 또는 법령에 따라 이와 같은 수준 이상의 학력이 있다고 인정되는 자여야 합니다.

3. 최저학력기준

- 없음

4. 전형요소 및 반영 비율

- 실기고사 성적과 학교생활기록부 반영 교과 및 비교과(출결·봉사) 영역 성적을 합산하여 총점 순으로 선발합니다.
- 실기고사 불참자는 입학전형 대상에서 제외됩니다.
- 학교생활기록부 반영 방법은 <학교생활기록부 성적 반영 방법>(pp.57~58)을 참고하기 바랍니다.

사정 방법	구분	전형 요소별 반영 비율		계
		실기고사 성적	학교생활기록부 교과 및 비교과(출결·봉사) 성적	
일괄합산	비율	70%	30%	100%
	배점	700점	300점	1,000점

실기[실기우수자전형(Post Modern 음악)]

1. 모집인원

계열	대학	모집단위	실기분야	모집인원
예능	예술·디자인대학	Post Modern 음악학과	보컬	4
			관악기, 현악기, 국악기	3
			베이스	3
			드럼·타악기	3
			피아노	4
			기타(Guitar)	3
			실용음악작곡	3
합계				23

2. 지원 자격

- 🎨 고등학교 졸업(예정)자 또는 법령에 따라 이와 같은 수준 이상의 학력이 있다고 인정되는 자여야 합니다.

3. 최저학력기준

- 🎨 없음

4. 전형요소 및 반영 비율

- 🎨 실기고사 성적과 학교생활기록부 반영 교과 및 비교과(출결·봉사) 영역 성적을 합산하여 총점 순으로 선발합니다.
- 🎨 실기고사 불참자는 입학전형 대상에서 제외됩니다.
- 🎨 학교생활기록부 반영 방법은 <학교생활기록부 성적 반영 방법>(pp.57~58)을 참고하기 바랍니다.

사정 방법	구분	전형 요소별 반영 비율		계
		실기고사 성적	학교생활기록부 교과 및 비교과(출결·봉사) 성적	
일괄합산	비율	80%	20%	100%
	배점	800점	200점	1,000점

실기[실기우수자전형(연극·뮤지컬 연기)]

1. 모집인원

계열	대학	모집단위	모집인원
예능	예술·디자인대학	연극영화학과	15
합계			15

2. 지원 자격

- ✎ 고등학교 졸업(예정)자 또는 법령에 따라 이와 같은 수준 이상의 학력이 있다고 인정되는 자여야 합니다.

3. 최저학력기준

- ✎ 없음

4. 전형요소 및 반영 비율

- ✎ 1단계는 기초실기고사 성적 순으로 모집인원의 7배수 내외를 선발하며, 2단계는 종합실기고사 성적과 학교생활기록부 교과 및 비교과(출결·봉사) 영역 성적을 합산하여 총점 순으로 선발합니다.
- ✎ 기초실기고사 및 종합실기고사 불참자는 입학전형 대상에서 제외됩니다.
- ✎ 학교생활기록부 반영 방법은 <학교생활기록부 성적 반영 방법>(pp.57~58)을 참고하기 바랍니다.

사정 방법	단계	선발 비율	구분	전형요소별 반영 비율			계
				기초실기고사 성적	종합실기고사 성적	학교생활기록부 교과 및 비교과(출결·봉사) 성적	
다단계	1단계	700% 내외	비율	100%	-	-	100%
			배점	1,000점	-	-	1,000점
	2단계	100%	비율	-	60%	40%	100%
			배점	-	600점	400점	1,000점

실기[실기우수자전형(체육)]

1. 모집단위

계열	대학	실기분야	모집단위	모집인원
체능	체육대학	체육	골프산업학과	6
			스포츠지도학과	56
			태권도학과	32
합계				94

※ 입학 후, 해당 전공을 변경 또는 전과(부)할 수 없습니다.

2. 지원 자격

🖋️ 고등학교 졸업(예정)자 또는 법령에 따라 이와 같은 수준 이상의 학력이 있다고 인정되는 자로서 특기자 심사년도를 기준으로 최근 2~3년 이내의 기간(2017. 1 ~ 2019. 원서접수 마감일까지. 종목에 따라 경력 인정 연도 다름)에 권위 있는 국제적 규모의 대회 또는 전국 규모의 대회에서 입상 실적이 있거나 본교 체육특기자 선발연구위원회에서 인정하는 경력이 있는 자로서 본교 체육특기자 선발연구위원회의 심의를 통과한 자여야 합니다.

※ 선발 종목: 축구(남), 농구(남), 야구(남), 배구(남), 핸드볼(남), 배드민턴(남), 기계체조(남), 럭비(남), 아이스하키(남), 양궁, 필드하키(여), 태권도(겨루기, 품새, 시범), 골프(아마)

3. 최저학력기준

🖋️ 없음


4. 전형요소 및 반영 비율

- ✎ 경기실적 성적, 면접평가 성적, 학교생활기록부 교과 및 비교과(출결·봉사) 영역 성적을 합산하여 총점 순으로 선발합니다.
- ✎ 본교 체육특기자 선발 연구위원회의 심의를 통과하지 못한 자는 입학전형 대상에서 제외됩니다.
- ✎ 공통 서류를 기한 내에 미제출·미입력하거나 면접평가에 불참한 경우, 입학전형 대상에서 제외합니다.
- ✎ 학교생활기록부 반영 방법은 <학교생활기록부 성적 반영 방법>(pp.57~58)을 참고하기 바랍니다.

사정 방법	구분	전형 요소별 반영 비율			계
		경기실적 성적	면접평가 성적	학교생활기록부 교과 및 비교과(출결·봉사) 성적	
일괄합산	비율	70%	20%	10%	100%
	배점	700점	200점	100점	1,000점

5. 제출 서류

- ✎ 지원자격 증빙서류[대표선수 확인서, 회원확인서, 경기실적 증명서, 개인경기기록부(단체 종목의 경우) 등](공통)



KYUNG HEE UNIVERSITY

정시모집

Kyung Hee University

「가」군

1. 모집인원: 711명(모집단위별 모집인원은 pp.7~10 참고)

2. 지원 자격

고등학교 졸업(예정)자 또는 법령에 따라 이와 같은 수준 이상의 학력이 있다고 인정되는 자여야 합니다.

※ 2020학년도 대학수학능력시험에서 지원 모집단위별 수능 반영영역을 응시해야 합니다.

3. 최저학력기준

없음

4. 인문·자연계열 전형요소 및 반영 비율

〈대학수학능력시험 성적 반영 방법〉(pp.59~60)을 참고하기 바랍니다.

사정방법	구분	전형요소별 반영비율 및 배점		계
		대학수학능력시험		
일괄합산	비율	100%		100%
	배점	800점		800점

5. 예능계열 전형요소 및 반영 비율

〈대학수학능력시험 성적 반영 방법〉(pp.59~60)을 참고하기 바랍니다.

실기고사 불참자는 입학전형대상에서 제외됩니다.

지원인원이 모집인원에 미달된 경우라도 실기고사 성적이 40점 미만(100점 만점 기준)인 자는 불합격 처리됩니다.

모집단위	사정방법	구분	전형요소별 반영비율 및 배점		계
			실기고사	대학수학능력시험	
음악대학	일괄합산	비율	80%	20%	100%
		배점	800점	200점	1,000점
미술대학	일괄합산	비율	65%	35%	100%
		배점	650점	350점	1,000점

「나」군

1. 모집인원: 748명(모집단위별 모집인원은 pp.7~10 참고)

2. 지원 자격

고등학교 졸업(예정)자 또는 법령에 따라 이와 같은 수준 이상의 학력이 있다고 인정되는 자여야 합니다.

※ 2020학년도 대학수학능력시험에서 지원 모집단위별 수능 반영영역을 응시해야 합니다.

※ 태권도학과 지원자는 태권도 2단(품) 이상의 단증 소지자여야 합니다.

※ 스포츠지도학과 선발 종목: 검도, 근대5종, 기계체조, 리듬체조, 바이애슬론, 복싱, 볼링, 사격, 사이클, 세팍타크로, 수상스키(웨이크보드), 수영(경영, 다이빙), 스키(스노우보드 포함, 롤러스키 제외), 스피드스케이팅, 승마, 에어로빅, 요트(윈드서핑 포함), 유도, 육상, 클레이, 탁구, 테니스, 펜싱, 피겨스케이팅(A조 이상), 컬링, 쇼트트랙

3. 최저학력기준

없음

4. 인문·자연계열 전형요소 및 반영 비율

〈대학수학능력시험 성적 반영 방법〉(pp.59~60)을 참고하기 바랍니다.

사정방법	구분	전형요소별 반영비율 및 배점	계
		대학수학능력시험	
일괄합산	비율	100%	100%
	배점	800점	800점

5. 예·체능계열 전형요소 및 반영 비율

📌 <대학수학능력시험 성적 반영 방법>(p.59~60)을 참고하기 바랍니다.

📌 실기고사 불참자는 입학전형 대상에서 제외됩니다.

계열	전형명	모집단위	사정 방법	구분	전형요소별 반영비율 및 배점		계
					대학수학능력시험	실기고사	
예능	수능 100	산업디자인학과 환경조경디자인학과 의류디자인학과 디지털콘텐츠학과 연극영화학과(영화연출 및 제작) 연극영화학과(연극·뮤지컬 연출)	일괄 합산	비율	100%	-	100%
				배점	800점	-	800점
	실기 포함	산업디자인학과 시각디자인학과 환경조경디자인학과 의류디자인학과 디지털콘텐츠학과 도예학과 Post Modern 음악학과	일괄 합산	비율	40%	60%	100%
				배점	400점	600점	1,000 점
체능	수능 100	체육학과 스포츠의학과 골프산업학과 태권도학과 스포츠지도학과	일괄 합산	비율	100%	-	100%
				배점	800점	-	800점



KYUNG HEE UNIVERSITY

기 타 안 내

Kyung Hee University

학생부종합전형 전형요소별 평가 방법

1. 서류평가

가. 해당 전형

- 수시모집: 학생부종합(네오르네상스전형), 학생부종합(고른기회전형 I·II), 학생부종합(특성화고졸재직자전형), 학생부종합(고교연계전형)

나. 전형 자료

- 학교생활기록부, 자기소개서, 교사추천서(선택) [※ 학생부종합(특성화고졸재직자전형)의 경우 교사추천서를 제출하지 않음]

※ 교사추천서는 선택 제출 서류로 제출하지 않아도 불이익이나 감점은 없음. 다만, 교사추천서는 지원자를 종합적으로 이해하는데 도움이 되는 서류이므로, 추천서를 제출할 수 없는 불가피한 사유가 있는 경우를 제외하고 제출할 것을 권장함.

다. 평가 방법

- 입학사정관 2인이 종합적으로 정성평가하고, 평가위원 간 일정 점수 이상의 점수 차이가 나는 경우 평가조정위원회를 개최하여 조정점수를 부여함

라. 평가요소 및 평가항목

평가 요소	평가 항목	
학업역량 <i>학업을 충실히 수행할 수 있는 기초 수학 능력</i>	학업성취도	- 교과목의 석차등급 또는 원점수(평균/표준편차)를 활용해 산정한 학업능력 지표와 교과목 이수 현황, 노력 등을 기반으로 평가한 교과목의 성취수준이나 학업적 발전의 정도
	학업태도와 학업의지	- 학업을 수행하고 학습을 해 나가는 자발적인 의지와 태도, 학습자가 스스로 학습 목표를 설정하고 적절한 학습 전략을 선택하여 계획을 수립·실행하는 과정
	탐구활동	- 어떤 대상에 대해 호기심을 가지고 깊고 폭넓게 탐구할 수 있는 능력
전공적합성 <i>지원 전공(계열)과 관련된 분야에 대한 관심과 이해, 노력과 준비 정도</i>	전공 관련 교과목 이수 및 성취도	- 고교 교육과정에서 지원 전공(계열)에 필요한 과목을 수강하고 취득한 학업성취의 수준
	전공에 대한 관심과 이해	- 지원 전공(계열)에 대한 궁금증을 해결하기 위해 주의를 기울인 태도와 알고 있는 정도
	전공 관련 활동과 경험	- 지원 전공(계열)에 대한 관심을 충족시키기 위해 노력한 과정과 배운 점
인성 <i>공동체의 일원으로서 필요한 바람직한 사고와 행동</i>	협업 능력	- 공동체의 목표를 달성하기 위하여 상호 신뢰를 바탕으로 함께 돕고 함께 생활할 수 있는 역량
	나눔과 배려	- 상대방을 존중하고 이해하여 원만한 관계를 형성하며, 타인을 위하여 기꺼이 나누어 주고자 하는 태도와 행동
	소통능력	- 상대방의 의견을 경청하고 공감할 수 있으며, 자신의 정보와 생각을 효과적으로 전달할 수 있는 역량
	도덕성	- 공동체의 기본윤리와 원칙에 따라 행동하고, 부정 또는 부당한 행동을 하지 않는 태도
	성실성	- 책임감을 바탕으로 꾸준히 노력하여 자신의 의무를 다하는 태도와 행동
발전가능성 <i>현재의 상황이나 수준보다 질적으로 더 높은 단계로 향상될 가능성</i>	자기주도성	- 스스로 목표를 설정하고 적절한 전략을 선택하여 계획을 수립하고 실행하는 성향
	경험의 다양성	- 학교교육의 다양한 영역에서 직접 겪거나 활동하면서 얻은 성장 과정 및 결과
	리더십	- 공동체의 목표 달성을 위해 구성원의 화합과 단결을 이끌어가는 역량
	창의적 문제해결력	- 창조적이고 논리적인 사고로 문제를 해결하는 능력

2. 면접평가

가. 해당 전형 및 대상자

- 학생부종합(네오르네상스전형), 학생부종합(특성화고졸재직자전형) 1단계 합격자

나. 면접 형식

- 자료방식: 서류확인 면접 / 출제문항 면접[단, 학생부종합(네오르네상스전형)의 예·체능 계열 모집단위와 학생부종합(특성화고졸재직자전형)의 경우, 출제문항 없음]
- 면접형식: 개인면접으로, 면접관(2인) 대(對) 지원자(1인)

다. 면접 시간

- 인문·자연(의학계열 제외)·예·체능계열 모집단위: 10분 내외
- 의학계열 모집단위[의예과, 한의예과(인문/자연), 치의예과]: 30분 내외(지원자의 가치관 및 인성을 확인하기 위한 면접 추가 시행)

라. 평가요소 및 평가항목

평가요소		평가항목
인성	창학이념 적합도	창의적 노력, 진취적 기상, 건설적 협동
	인성	품성, 태도, 사회성, 자기주도성
전공적합성	전공 기초소양	전공적합성, 학업역량
	논리적 사고력	탐구력 및 논리적 의사소통능력

3. 학교생활기록부 교과 성적

가. 해당 전형: 학생부종합(고교연계전형), 학생부종합(고른기회전형 I, II)

- ※ 수시 학생부종합(네오르네상스전형) 및 학생부종합(특성화고졸재직자전형)은 학교생활기록부의 교과 성적을 정량적으로 반영하지 않고 정성평가로만 반영

나. 평가요소: 학교생활기록부의 교과성적을 본교 학교생활기록부 성적 반영 방법에 따라 평가

다. 반영교과

- 인문계열: 국어, 영어, 수학, 사회 전 과목
- 자연계열: 국어, 영어, 수학, 과학 전 과목
- 예·체능계열: 국어, 영어 전 과목

라. 반영방법(성적산출법)

- 학교생활기록부 교과영역 석차등급 점수의 평균 = 세부 이수과목 석차등급 점수의 합 ÷ 과목 수
- 학교생활기록부 교과 성적 반영 방법은 <학교생활기록부 성적 반영 방법>(p.57~58)을 참고하기 바랍니다.

학생부종합전형 공통 유의사항

1. 기본 사항

- 가. 학교생활기록부에 미기재된 사항이 있을 경우, 확인을 위하여 추가 서류 제출을 요구할 수 있습니다.
- 나. 본교는 한국대학교육협의회 유사도검색시스템을 활용하여 자기소개서와 교사추천서의 유사도 검증을 실시하고 있으니, 유사도가 확인되어 지원자가 감점, 불합격 등 불이익을 받지 않도록 유의하기 바랍니다. ※〈학생부종합전형 서류적절성 검증 및 처리 절차〉(p.51~52) 참고
- 다. 자기소개서 및 교사추천서에 공인어학성적 및 교과관련 교외 수상실적 관련 내용을 포함할 경우, 서류평가에서 0점 또는 불합격 처리되니 유의하기 바랍니다.

〈 작성 시 “0점” 처리되는 항목 〉

구분	해당 시험 및 관련 대회
공인어학시험	영어(TOEIC, TOEFL, TEPS), 프랑스어(DELF, DALF), 중국어(HSK), 일본어(JPT, JLPT), 러시아어(TORFL), 스페인어(DELE), 독일어(ZD, TESTDAF, DSH, DSD), 상공회의소한자시험, 한자능력검정, 실용한자, 한자급수자격검정, YBM 상무한검, 한자급수인증시험, 한자자격검정
교과 관련 교외 수상 실적	<div style="display: flex; flex-direction: column;"> <div style="display: flex; justify-content: space-between; align-items: center;"> <div style="width: 20%; text-align: center;">수학</div> <div>한국수학올림피아드(KMO), 한국수학인증시험(KMC), 온라인 창의수학 경시대회, 도시대항 국제 수학토너먼트, 국제수학올림피아드</div> </div> <div style="display: flex; justify-content: space-between; align-items: center;"> <div style="width: 20%; text-align: center;">과학</div> <div>한국물리올림피아드(KPHO), 한국화학올림피아드(KCHO), 한국생물올림피아드(KBO), 한국천문올림피아드(KAO), 한국지구과학올림피아드(KESO), 한국뇌과학올림피아드, 전국정보과학올림피아드, 국제물리올림피아드, 국제지구과학올림피아드, 국제생물올림피아드, 국제천문올림피아드, 한국중등과학올림피아드</div> </div> <div style="display: flex; justify-content: space-between; align-items: center;"> <div style="width: 20%; text-align: center;">외국어</div> <div>전국 초·중·고 외국어(영어, 중국어, 일본어, 프랑스어, 독일어, 러시아어, 스페인어) 경시대회, IET 국제영어대회, IEWC 국제영어글쓰기대회, 글로벌 리더십 영어 경연대회, SIFEC 전국영어말하기대회, 국제영어논술대회</div> </div> </div>

- ※ 위에 열거된 항목 외에도, 대회 명칭에 수학·과학(물리, 화학, 생물, 지구과학, 천문)·외국어(영어 등) 교과명이 명시된 학교 외 각종 대회(경시대회, 올림피아드 등) 수상실적을 작성했을 경우에도 “0점 또는 불합격” 처리됨
- ※ 교외 수상실적이란 학교 외 기관이 개최한 대회 수상실적을 의미하며, 학교장의 참가 허락을 받은 교외 수상 실적이라도 작성시 “0점 또는 불합격” 처리됨

- 라. 학생부위주전형의 자기소개서는 공교육 내에서 이루어진 활동을 작성하는 취지이므로 학교생활기록부에 기재할 수 없는 주요 항목(논문, 학회지) 등재나 도서 출간, 발명특허 관련 내용, 해외활동실적, 교외 인증시험 성적 등은 작성할 수 없고, 어학연수 등 사교육 유발요인이 큰 교외활동의 경우에도 작성이 제한되므로 이를 준수하지 않았을 경우 평가에 불이익을 받을 수 있으니, 작성을 금지합니다.

- 마. 학생부위주전형의 자기소개서는 지원자 본인의 강점을 부각시키기 위해 작성하는 것으로 지원자 성명, 출신고교, 부모(친인척 포함)의 실명을 포함한 사회적·경제적 지위(직종명, 직업명, 직장명, 직위명 등)를 암시하는 내용을 기재할 경우 평가에 불이익을 받을 수 있으니, 작성을 금지합니다.

2. 자기소개서

- 가. 자기소개서 문항은 추후 발표되는 한국대학교육협의회의 공통 양식을 준용할 예정입니다.
- 나. 지원자는 자기소개서를 원서접수 사이트(추후 공지)에 직접 입력해야 하며 별도로 제출하지 않아도 됩니다.

3. 교사추천서

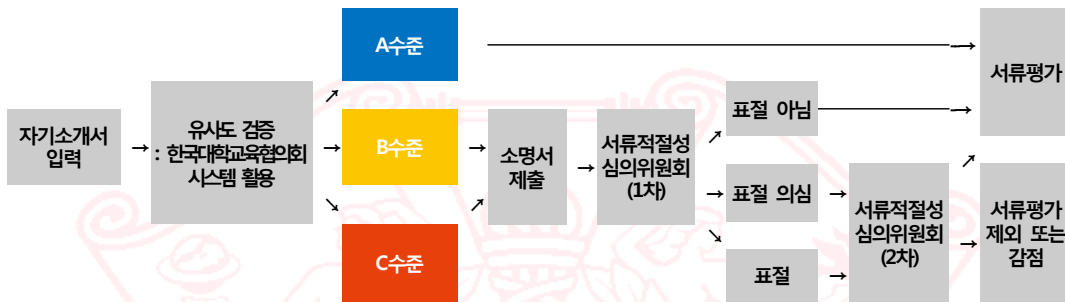
- 가. 교사추천서 문항은 추후 발표되는 한국대학교육협의회의 공통 양식을 준용할 예정입니다.
- 나. 교사추천서는 선택서류로, 제출하지 않았다고 해서 불이익이 있다거나 감점되지 않습니다.
- 다. 국내 고등학교 졸업(예정)자 중, 교사추천서를 제출할 지원자는 본인의 소속(재학·졸업) 고등학교에 현재 재직 중인 선생님 중, 본인을 지도한 경험이 있는 선생님에게 추천서 작성을 의뢰해야 하며(담임선생님이 아니어도 무방하나, 지원자의 소속 고등학교가 아닌 타학교에 재직 중인 선생님은 불가함), 추천교사는 교사추천서를 추천서 입력사이트(추후 공지)에 직접 입력해야 하고 별도로 제출하지 않아도 됩니다[교사추천서 입력 시, 교육부 발행 전자서명인증서(EPKI)를 통해 교사 인증절차를 거쳐야 함].
- 라. 고등학교 졸업(예정)자가 아니라, 법령에 의하여 고등학교 졸업학력과 동등 이상의 학력을 가진 것으로 인정되어 지원하는 자의 경우 지원자를 오랜 시간 지켜본 제3자(경희대학교 교직원, 학원 강사 및 학원장, 과외 지도교사, 본인, 가족, 친척 제외)가 추천서를 작성할 수 있습니다.
- 마. 국외 고등학교 졸업(예정)자 중, 교사추천서를 제출할 지원자는 재학 고교의 교사에게 추천서 작성을 의뢰해야 합니다(단, 추천서는 1개만 제출 가능). 교사추천서는 특별한 양식이 있는 것은 아니며, 국내 고등학교 졸업(예정)자의 교사추천서 양식에 준해 지원자의 학업관련 영역이나 인성 및 대인관계 영역에 대한 내용을 자유롭게 기술하면 됩니다(단, 공인어학성적 및 교과관련 교외 수상실적 내용을 기재했을 경우 0점 또는 불합격 처리됨). 교사추천서는 한국어나 영어로만 작성되어야 하며, 교사가 추천서를 봉투에 넣고 날인한 후, 지원자가 기타 제출서류와 함께 제출하면 됩니다[단, 재학고교 및 교사추천서 작성 교사에게 추천서 내용 확인을 위한 추가 서류를 요청 할 수 있으므로 학교주소, 교사 연락처, e-mail을 같이 기재해야 함].

학생부종합전형 서류적절성 검증 및 처리 절차

본교는 한국대학교육협회의 유사도검색시스템을 활용하여 타 지원자(대학 내·대학 간)와의 자기소개서와 교사추천서의 서류적절성 검증을 실시하고 있으니, 유사도가 확인되어 지원자가 감점이나 불합격 등의 불이익을 받지 않도록 유의하기 바랍니다.

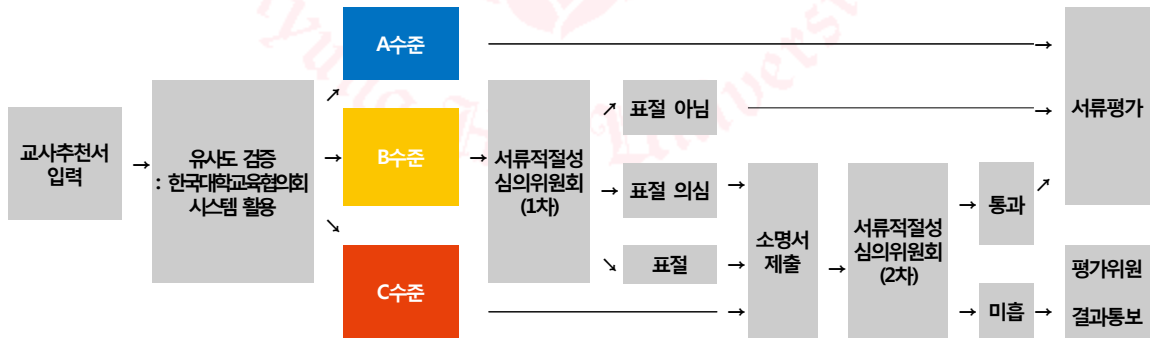
서류적절성 검증 및 처리절차

① 자기소개서 유사도 수준별 처리 절차



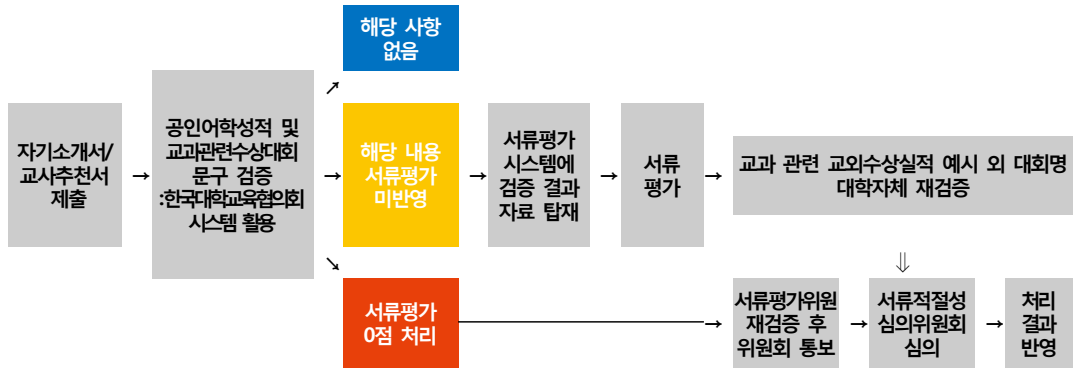
한국대학교육협회의 자기소개서 유사도 검증 결과 처리 기준	A수준(Blue Zone)	B수준(Yellow Zone)	C수준(Red Zone)
	유사도 5%미만	유사도 5%이상 ~ 30%미만	유사도 30%이상

② 교사추천서 유사도 수준별 처리 절차



한국대학교육협회의 교사추천서 유사도 검증 결과 처리 기준	A수준(Blue Zone)	B수준(Yellow Zone)	C수준(Red Zone)
	유사도 20%미만	유사도 20%이상 ~ 50%미만	유사도 50%이상

③ 외부경력 의심문구 검색결과 검증 처리 절차



학생맞춤형장학 안내

학생맞춤형장학(Need-based Scholarship)은 학생이 등록금을 걱정하지 않고 마음 편히 학교를 다닐 수 있도록 가정형편과 잠재력을 고려하여 장학금을 지급하는 선진 장학제도입니다.

- 학생맞춤형장학 대상자로 선정되면 등록금과 학업장려금, 기숙사비(국제캠퍼스) 등의 혜택이 제공됨
- 개인별 재정환경 평가를 통해 산출한 연간 교육활동비용과 납부 가능액의 차액을 학생 부담액으로 산정함
- 장학수혜자는 대학이 지정한 최소한의 사회봉사에 의무적으로 참가해야 함
- 세부사항은 각 캠퍼스별 「학생맞춤형장학 지침」에 근거하여 운영함

- 📌 학생맞춤형장학금은 원서접수 시 원서접수 사이트(추후 공지)에서 신청합니다.
- 📌 원서접수 시 학생맞춤형장학금을 신청한 학생 중, 본교 장학선발위원회에서 장학대상자로 추천·통보받은 학생은 지정된 기간 내에 아래의 서류를 추가로 제출해야 합니다.

- 1) 학생맞춤형장학금 신청서[본교 소정양식, 원서접수 사이트(추후 공지)에서 출력]
- 2) 건강보험증 복사본 1부
- 3) 2019년 건강보험료 납부 확인서 : 부, 모, 본인 각 1부
 - 단, 의료급여대상자는 의료급여대상자 증명서 제출(주민센터 발급)
- 4) 2018년 9월, 2019년 7월 지방세 세목별 과세증명서 : 부, 모, 본인 각 1부
 - 단, 지방세 부과 사실이 없을 경우 “지방세 납부 사실이 없음” 증명원 발급
- 5) 소득증빙자료 : 부, 모, 본인 각 1부
 - 직장인 : 2018년 근로소득원천징수영수증 또는 소득금액증명원
 - 자영업자 : 소득금액증명원(세무서 발급)
 - 소득금액이 없을 경우 : “소득이 없음” 사실증명원(세무서 발급)
- 6) 가족관계증명서 : 부 또는 모 기준 1부(인터넷 및 주민센터 발급)
- 7) 기타 증빙서류(해당자만 제출)
 - 장애학생 : 장애인증명서 1부
 - 아동복지시설학생 : 아동복지시설수용확인서(해당시설 발급, 수용기간 기재) 1부
 - 국민기초생활보장수급자 : 수급자증명서 1부
 - 차상위계층학생 : 정책수혜를 받고 있다는 사실을 입증하는 서류 1부
 - 기타 학생맞춤형장학금 신청서에 기재한 내용을 증빙하는 서류

논술고사

- ※ 2020학년도 경희대학교 논술고사는 “인문·체능[인문·체능계, 사회계], 자연계열[자연계, 의학계]”로 구분하여 시행됩니다.
- ※ 고등학교 교과과정에서 출제되며, 고등학교 교육과정을 충실히 이수한 학생이라면 쉽게 접근할 수 있는 수준입니다.
- ※ 단순 암기나 전문 지식이 아닌 논리적인 사고력을 평가합니다.
- ※ 기출 논술문제, 예시답안, 채점기준과 논술특강 동영상은 본교 입학처 홈페이지(iphak.khu.ac.kr)에 항시 공개됩니다.

1. 개요

인문·체능계열[인문·체능계, 사회계]	구분	자연계열[자연계, 의학계]
- 각 2~3문항	문항 수	- 수학, 과학 각 4문항 내외
- 1,500~1,800자(원고지 형식)	형식	- 문항별 지정된 답안란에 작성(노트 형식)
- 120분	시간	- 120분
- 인문·체능계: 1,200자 내외의 논술 답안을 요구하는 문제 - 사회계: 수리논술 출제, 영어 제시문 출제 가능	특징	- 수리논술, 과학논술 출제 • 수학은 필수 • 과학은 물리, 화학, 생명과학 중 한 과목 선택

2. 논술의 성격

가. 인문·체능계열 [인문·체능계, 사회계]

- 통합교과형 논술로 수험생의 통합적이고 다면적인 사고 및 표현 능력 측정
- 고등학교 교육과정의 지식을 통합하여 종합적 분석 및 문제해결 과정을 논리적이고 창의적으로 서술하는 능력 평가

나. 자연계열 [자연계, 의학계]

- 수학과 과학(물리, 화학, 생명과학 중 한 과목 선택)에 관한 학생의 자연과학적 분석 능력 측정
- 제시문과 논제에 대한 정확한 이해를 기반으로 한 응용력과 분석 능력 평가
- 의학계 논술에서는 특정 과학지식 뿐만 아니라, 통합적인 사고 능력과 실제 상황에 적용하는 활용 능력을 종합적으로 평가

3. 논술의 출제 유형 및 범위

가. 출제 유형: 제시문과 논제로 구성된 자료 제시형

나. 출제 범위: 고등학교 교육과정 범위 안에서 출제

다. 특이 사항

- 사회계 논술고사는 영어 제시문 출제 가능
- 사회계 논술에는 수리논술 문항이 포함되며, 수리논술 문항은 사회·경제에 관한 도표, 통계자료 등이 포함된 제시문을 해석하여 논술하거나, 논제를 수학적 개념과 풀이 방법을 이용하여 논술하는 유형으로 출제
- 자연계 및 의학계는 수학과 과학(물리, 화학, 생명과학)의 기본 개념에 대한 이해도와 응용력을 기반으로, 다양한 자연현상을 해석하고 논리적으로 설명하는 문제 출제
- 자연계 및 의학계 논술고사의 경우, 수학은 필수이고 과학은 물리, 화학, 생명과학 중 한 과목 선택(물리, 화학, 생명과학 과목은 고등학교 교육과정의 물리Ⅰ·Ⅱ, 화학Ⅰ·Ⅱ, 생명과학Ⅰ·Ⅱ 범위 안에서 출제)
- 의학계 논술의 경우 자연과학적 기초 소양을 바탕으로 과학 연구의 인문·사회·철학적 이해를 필요로 하는 통합형 논술 지향

4. 계열별 문제유형 및 해당 모집단위

계열	문제유형	모집단위	
		서울캠퍼스	국제캠퍼스
인문·체능	인문·체능계	문과대학, 생활과학대학[식품영양학과 제외]	외국어대학, 건축학과(인문), 체육대학
	사회계	자율전공학과, 정경대학, 경영대학, 호텔관광대학, 지리학과(인문), 한의예과(인문), 간호학과(인문)	-
자연	자연계	식품영양학과, 이과대학[지리학과(인문) 제외], 약학대학, 간호학과(자연)	공과대학[건축학과(인문) 제외], 전자정보대학, 소프트웨어융합대학, 응용과학대학, 생명과학대학
	의학계	의예과, 한의예과(자연), 치의예과	-

5. 출제 방향

가. 인문·체능계열[인문·체능계, 사회계]

- 쟁점에 대한 찬반 의견보다 쟁점에 담긴 인간·사회의 근원적인 문제를 통찰하는 성찰적 사고력 요구
- 특정 주제를 하나의 방향으로 이해하지 않고 다양한 각도에서 접근하는 다면적 사고력 요구
- 텍스트 해석 능력 및 제시문 간의 공통점과 차이점을 비교·분석하는 통합적 사고력 요구
- 사회계 수리논술은 문제풀이에 필요한 식을 논리적으로 추론하는 수리 능력 요구

나. 자연계열[자연계, 의학계]

- 기본 개념에 대한 이해 및 응용력, 문제풀이 과정을 논리적으로 설명하는 논증 능력 요구
- 제시문 및 질문에 대한 정확한 이해를 바탕으로 기본적 소양의 적절한 활용 및 창의적인 논리 전개 요구

6. 논술 준비

가. 교과서와 관련된 다양한 주제에 대한 글읽기와 글쓰기, 토론 등을 통해 통합적 사고력 훈련

나. 교양서적, 각 분야의 잘 알려진 권위있는 저서, 신문기사, 학술잡지 등을 다양하게 읽어 사고력 배양

다. 인문·체능계열[인문·체능계, 사회계] 논술의 경우 교과서와 고전, 시사 관련 문헌 및 자료 다독(多讀)

라. 자연계열[자연계, 의학계] 논술의 경우 과학교과의 일반·심화 교육과정 전반의 교과서에서 예상문제 유추

마. 환경, 식량, 에너지, 신기술, 생명과학 등 현대사회의 현안에 관한 글을 다양하게 읽고 문제해결력 배양

7. 논술 작성요령 및 유의점

가. 출제의도를 파악하여 자신의 주장과 논리를 창의적으로 전개

나. 논제에 관해 자신이 알고 있는 지식을 서술하기보다는, 제시문의 내용과 관점을 근거로 논제가 요구하는 답안 작성

다. 차별성 있는 논거와 참신한 사례를 바탕으로 독창적인 답안 작성

라. 요구한 답안 분량을 반드시 준수해야 하며, 분량이 초과되거나 부족하면 감점

마. 문제지와 답안지에 표기된 논술작성 유의사항을 철저히 준수

학교생활기록부 성적 반영 방법

1. 학교생활기록부 성적 반영 비율

- 가. 학생부종합(고른기회전형 I·II), 학생부종합(고교연계전형): 교과영역 100%(비교과영역은 정성평가)
- 나. 논술우수자전형 및 실기우수자전형[성악·피아노, 글로벌(영어), K-SW인재 제외]: 교과영역 70%, 비교과(출결·봉사)영역 30%

2. 전형별 학교생활기록부 성적 반영 대상

해당 전형 및 모집단위	학교생활기록부 성적 반영 대상
- 학생부종합(고교연계전형)	- 지원자 전체
- 학생부종합(고른기회전형 I·II) - 논술우수자전형 - 실기우수자전형(한국화·회화·조소, 한국무용·현대무용·발레, 디자인·도예, Post Modern 음악, 연극·뮤지컬 연기, 체육)	- 2018년 2월 ~ 2020년 2월 국내 고등학교 졸업(예정)자

3. 계열별 반영교과 및 반영 과목 개수

전형	계열	반영교과	반영과목	교과성적 활용척도
학교생활기록부 교과영역 성적을 반영하는 모든 전형	인문	국어, 수학, 영어, 사회	반영교과별 전체 세부과목 성적	석차등급
	자연	국어, 수학, 영어, 과학		
	예·체능	국어, 영어		

※ 교과영역 성적 반영에 있어 학년 및 이수단위에 대한 가중치는 적용하지 않습니다.

4. 성적 반영 범위

- 가. 졸업자: 전 학년
- 나. 졸업예정자: 3학년 1학기(조기졸업 예정자는 2학년 1학기)까지

5. 교과 분류 방법

- 학교생활기록부 반영 교과는 해당 고등학교에서 분류한 교과 분류를 따르며, 교과 분류가 본교의 반영 교과 분류 체계와 상이한 경우는 교육부의 교과 분류체계를 준용하거나 본교의 판단에 의해 반영합니다.

6. 학교생활기록부 비교과(출결·봉사) 영역 성적 반영 방법

가. 출결 성적(15%)

전형		무단결석 일수									
		0~2일	3~4일	5~6일	7~8일	9~10일	11~12일	13~14일	15~16일	17~18일	19일 이상
논술우수자전형		45점	40점	35점	30점	25점	20점	15점	10점	5점	0점
실기 우수자전형	한국화·회화·조소 디자인·도예	45점	40점	35점	30점	25점	20점	15점	10점	5점	0점
	한국무용·현대무용·발레 Post Modern 음악	30점	27점	24점	21점	18점	15점	12점	9점	6점	0점
	연극·뮤지컬 연기	60점	54점	48점	42점	36점	30점	24점	18점	12점	0점
	체육	15점	14점	13점	12점	10점	8점	6점	4점	2점	0점

※ 결석일수는 3년간 총 무단결석 일수만 해당함(졸업예정자는 3학년 1학기까지, 조기졸업 예정자는 2학년 1학기까지)

나. 봉사 성적(15%)

전형		봉사 시간									
		20시간 이상	18~19 시간	16~17 시간	14~15 시간	12~13 시간	10~11 시간	8~9 시간	6~7 시간	4~5 시간	3시간 이하
논술우수자전형		45점	40점	35점	30점	25점	20점	15점	10점	5점	0점
실기 우수자전형	한국화·회화·조소 디자인·도예	45점	40점	35점	30점	25점	20점	15점	10점	5점	0점
	한국무용·현대무용·발레 Post Modern 음악	30점	27점	24점	21점	18점	15점	12점	9점	6점	0점
	연극·뮤지컬 연기	60점	54점	48점	42점	36점	30점	24점	18점	12점	0점
	체육	15점	14점	13점	12점	10점	8점	6점	4점	2점	0점

※ 봉사시간은 3년간 총 봉사시간 반영

※ 학교생활기록부에 학교·개인으로 표기된 모든 봉사시간이 포함됨(졸업예정자는 3학년 1학기까지, 조기졸업 예정자는 2학년 1학기까지)

대학수학능력시험 성적 반영 방법

1. 기본 사항

- ▶ 모든 전형에서 대학수학능력시험 성적은 2019년 11월에 실시한 대학수학능력시험의 취득 표준점수/백분위/등급(한국교육과정평가원에서 대학에 제공)을 본교 성적 산출방법에 따라 반영하며, 모든 지원자는 이에 동의한 것으로 간주합니다.
- ▶ 인문·사회계열은 국어, 수학(나), 영어, 사회탐구 2과목, 한국사, 자연계열은 국어, 수학(가), 영어, 과학탐구 2과목, 한국사, 예·체능계열은 국어, 영어, 사회/과학탐구(1과목 이상) 응시자만이 지원 가능합니다.
- ▶ 수능 반영영역 중 한 영역이라도 점수가 없는 경우 지원이 불가능합니다(인문·사회계열 및 자연계열의 경우, 사회·과학탐구영역 세부과목이 2개 미만인 경우도 지원 불가).
- ▶ 탐구영역에 가산점 또는 별도의 지정과목은 없습니다.
- ▶ 인문·사회계열 모집단위[<계열별 대학수학능력시험 반영 영역>(p.60) 참고] 지원자가 제2외국어/한문에 응시한 경우, 본교의 탐구영역 “변환표준점수”를 적용하여 수험생에게 유리한 경우에 한하여 제2외국어/한문 성적을 사회탐구영역의 한 과목 성적으로 반영합니다.
- ▶ 영어영역과 한국사영역은 본교 산출 “등급별 환산점수”를 적용합니다. [〈영어 및 한국사 등급별 환산점수표〉(p.60) 참고]
- ▶ 사회/과학탐구영역, 제2외국어/한문영역은 수능 성적표 상의 백분위를 활용하여 본교 자체 산출 “변환표준점수”를 적용합니다. [“변환표준점수”는 수능 성적 개별 통지 이후, 본교 입학정보 홈페이지(iphak.khu.ac.kr)에 공지함]

2. 계열별 대학수학능력시험 반영 영역 및 반영 비율

계열	대학수학능력시험 반영 영역							계열별 해당 단과대학 및 모집단위
	국어	수학		영어	한국사	탐구		
		가	나			사회	과학	
인문	35%	-	25%	15%	5%	20%	-	문과대학, 외국어대학, 생활과학대학(식품영양학과 제외), 건축학과(인문), 간호학과(인문)
사회	25%	-	35%	15%	5%	20%	-	자율전공학과, 정경대학, 경영대학, 국제학과, 호텔관광대학, 지리학과(인문), 한의예과(인문)
자연	20%	35%	-	15%	5%	-	25%	식품영양학과, 이과대학[지리학과(인문) 제외], 공과대학[건축학과(인문) 제외], 전자정보대학, 소프트웨어융합대학, 응용과학대학, 생명과학대학, 의예과, 한의예과(자연), 치의예과, 약학대학, 간호학과(자연)
예·체능	50%	-	-	20%	-	30%(택1)		음악대학, 미술학부, 예술·디자인대학, 체육대학

※ 인문·사회계열[한의예과(인문) 포함] 모집단위에 한해 제2외국어/한문영역 성적을 사회탐구영역 2과목 중 1과목 성적으로 대체 가능

※ 예·체능계열은 탐구영역 상위 1과목 반영

3. 영어, 한국사 등급별 점수표

《 영어 》

등급 계열	1등급	2등급	3등급	4등급	5등급	6등급	7등급	8등급	9등급
전 계열	200점	192점	178점	154점	120점	80점	46점	22점	0점

《 한국사 》

등급 계열	1등급	2등급	3등급	4등급	5등급	6등급	7등급	8등급	9등급
인문·사회	200점	200점	200점	195점	190점	185점	180점	175점	170점
자연	200점	200점	200점	200점	194점	188점	182점	176점	170점

캠퍼스 및 교통 안내

서울캠퍼스

버스 1222(초록), 273(파랑), 동대문 이(초록)

지하철 1호선 회기역 하차(마을버스 1번 환승)



국제캠퍼스

버스 강남역 : 1550-1, 5100 잠실역·강변역 : 1112 사당역 : 7000 서울역환승센터 : M5107번

지하철 분당선 영통역 하차(9번 버스 환승 또는 도보 20분)





※ 본 대학입학전형 시행계획(안)은

한국대학교육협의회 심의 결과 등의 이유로 추후 변경될 수 있으므로,
2020학년도 수시 및 정시모집에 대한 최종 확정 내용은
원서접수 이전에 본교 입학처 홈페이지(iphak.khu.ac.kr)에서
확인하기 바랍니다.

※ 기타 입학에 관한 자세한 사항은 본교 입학처 홈페이지

입학상담 게시판 또는 전화(☎1544-2828)로 문의 바랍니다.

경희대학교 KYUNG HEE UNIVERSITY

서울캠퍼스 입학처

Web iphak.khu.ac.kr
Tel 1544-2828
Fax 02-961-0049
E-mail khsa0035@khu.ac.kr
Address 02447 서울특별시 동대문구 경희대로 26(회기동)

국제캠퍼스 입학처

Web iphak.khu.ac.kr
Tel 1544-2828
Fax 031-204-8105
E-mail khwa5034@khu.ac.kr
Address 17104 경기도 용인시 기흥구 덕영대로 1732(서천동)

